
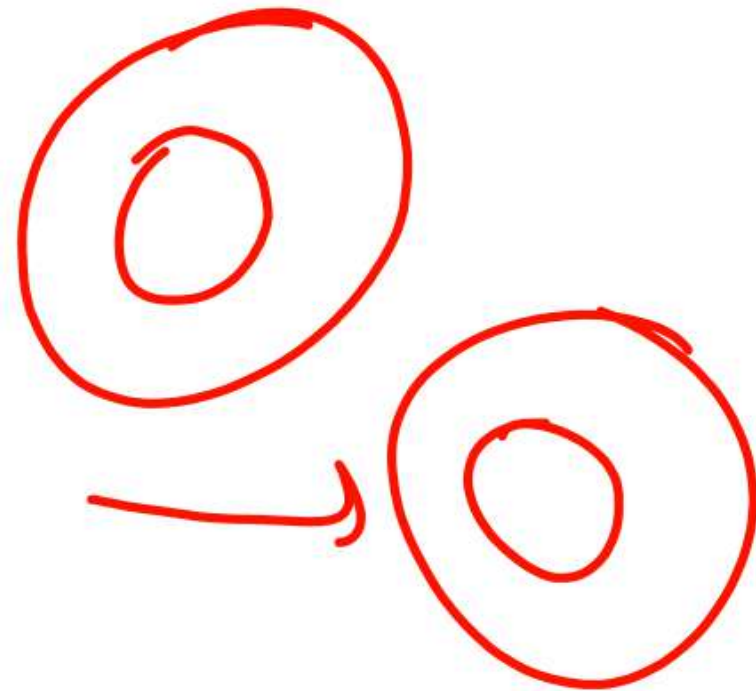


: Venn-Diagramm


① Completely Dependent



Metal, Gold →
Carbon, Non-metal
Sun, Star → ⊙



② Completely Independent

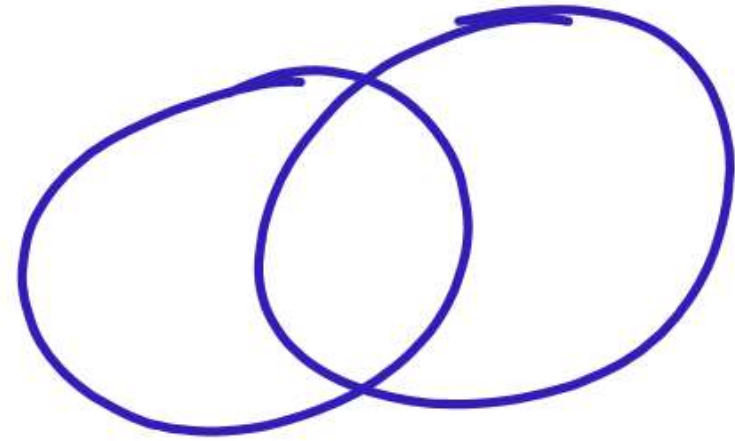


Gold, Silver → ○ ○

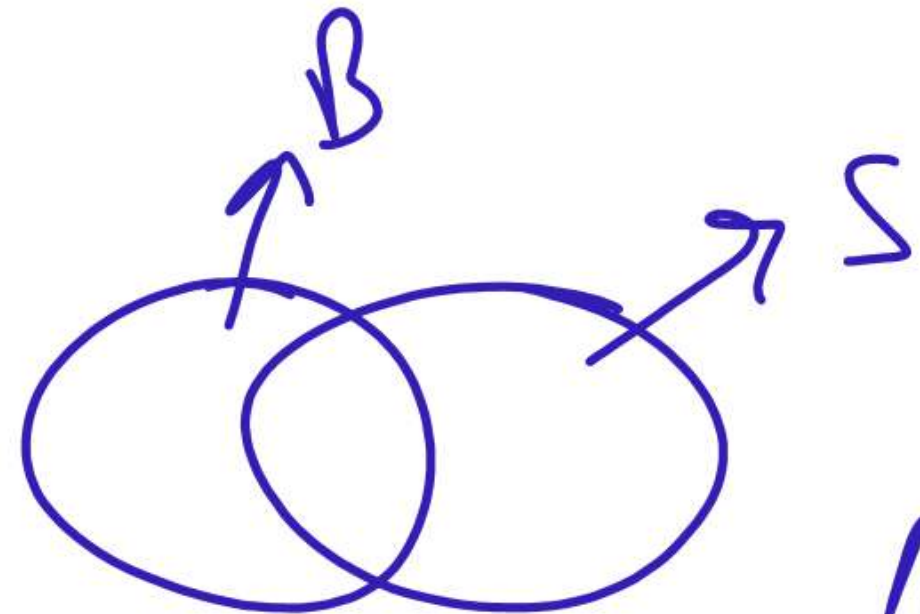
Chair, Table → ○ ○

Solid, Liquid, Gas → ○ ○ ○


③ Only Some Relation, But not Completely




Boys, Student →



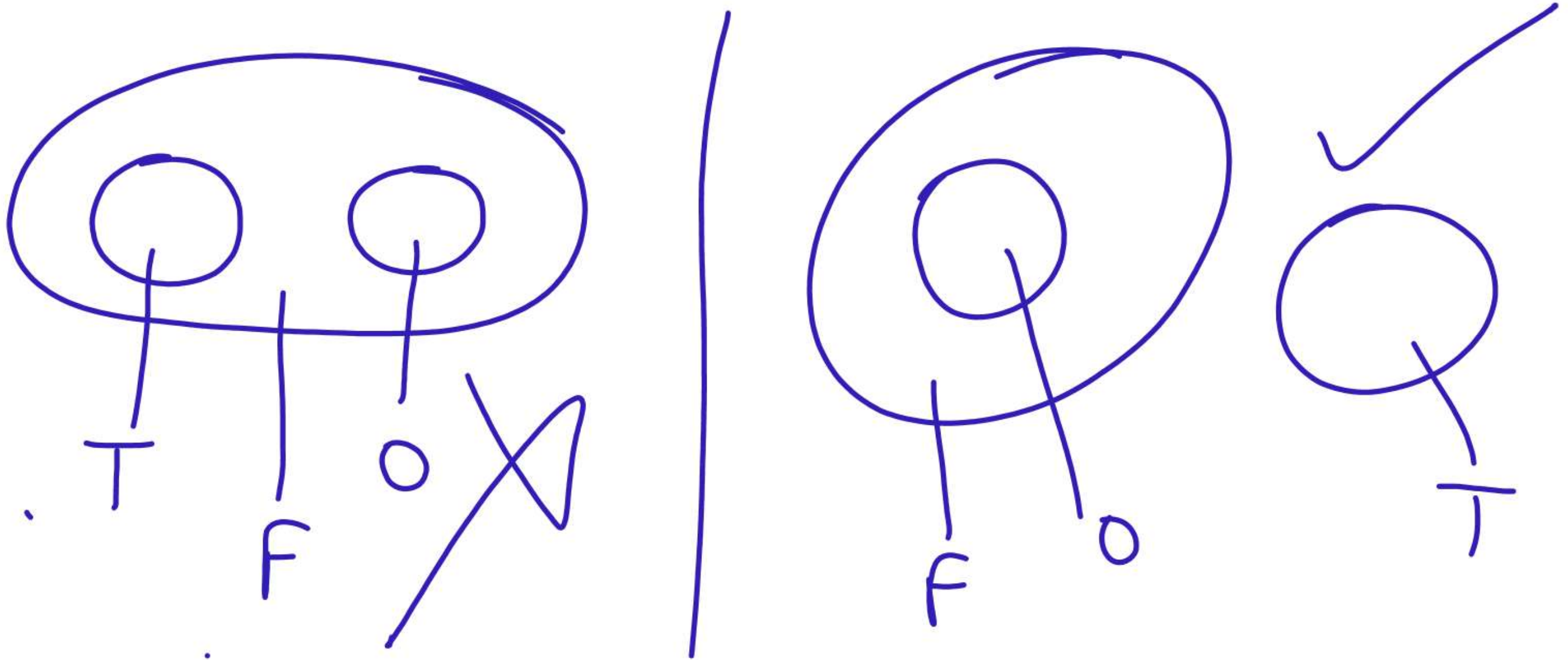
Woman, Employer →



Engineer, Teacher, writer →


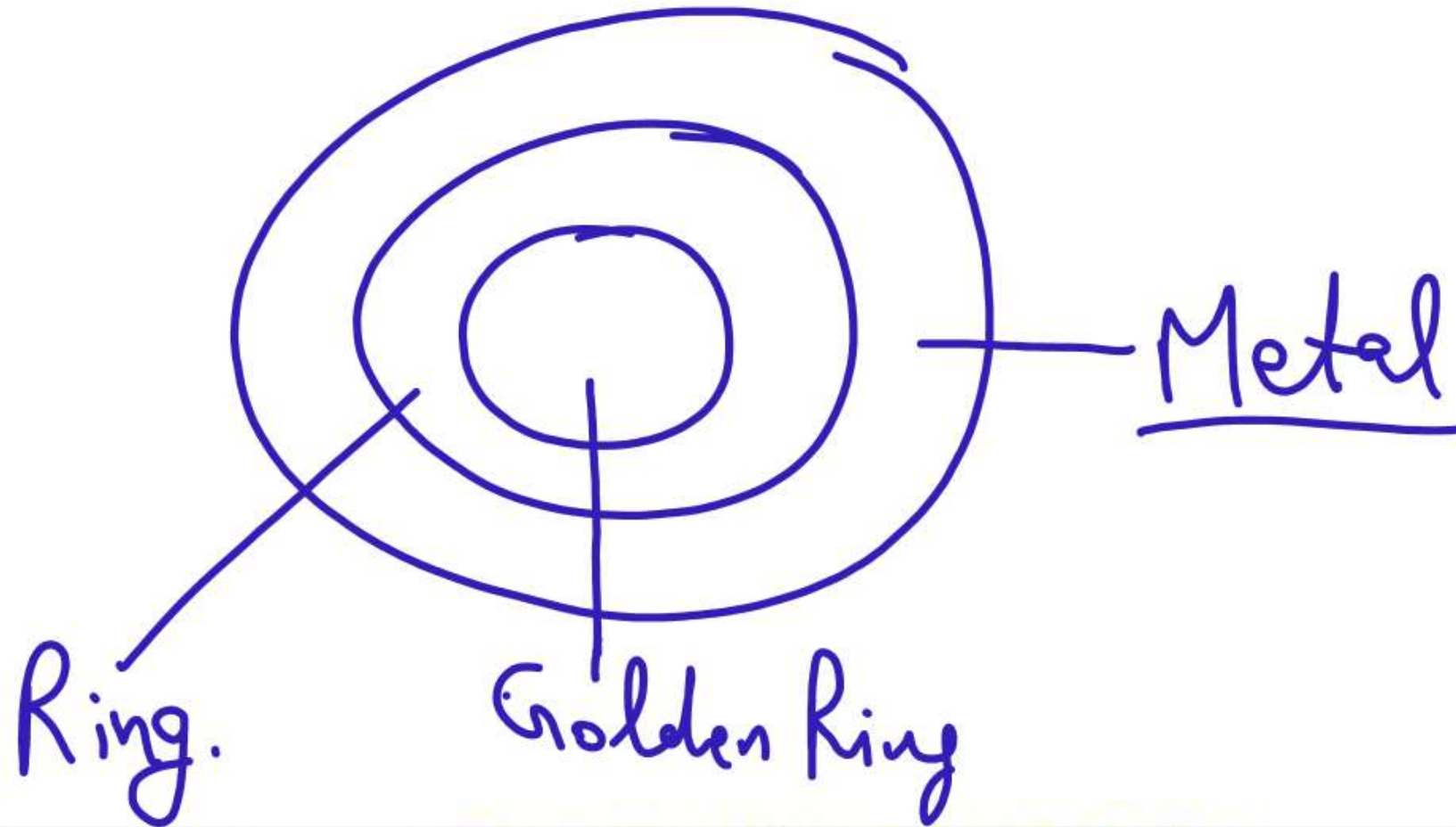


1. Tomato , Fruits , Orange

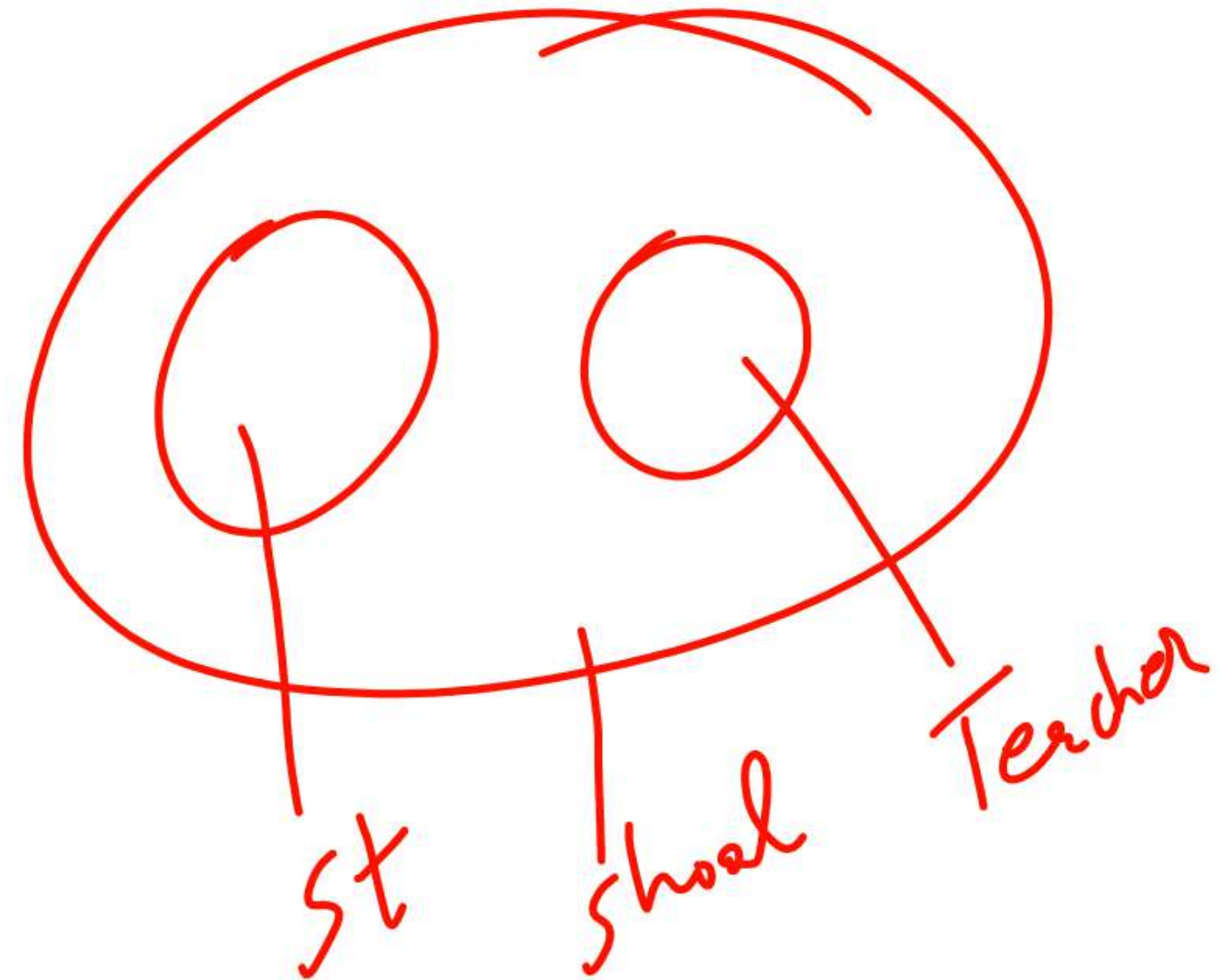
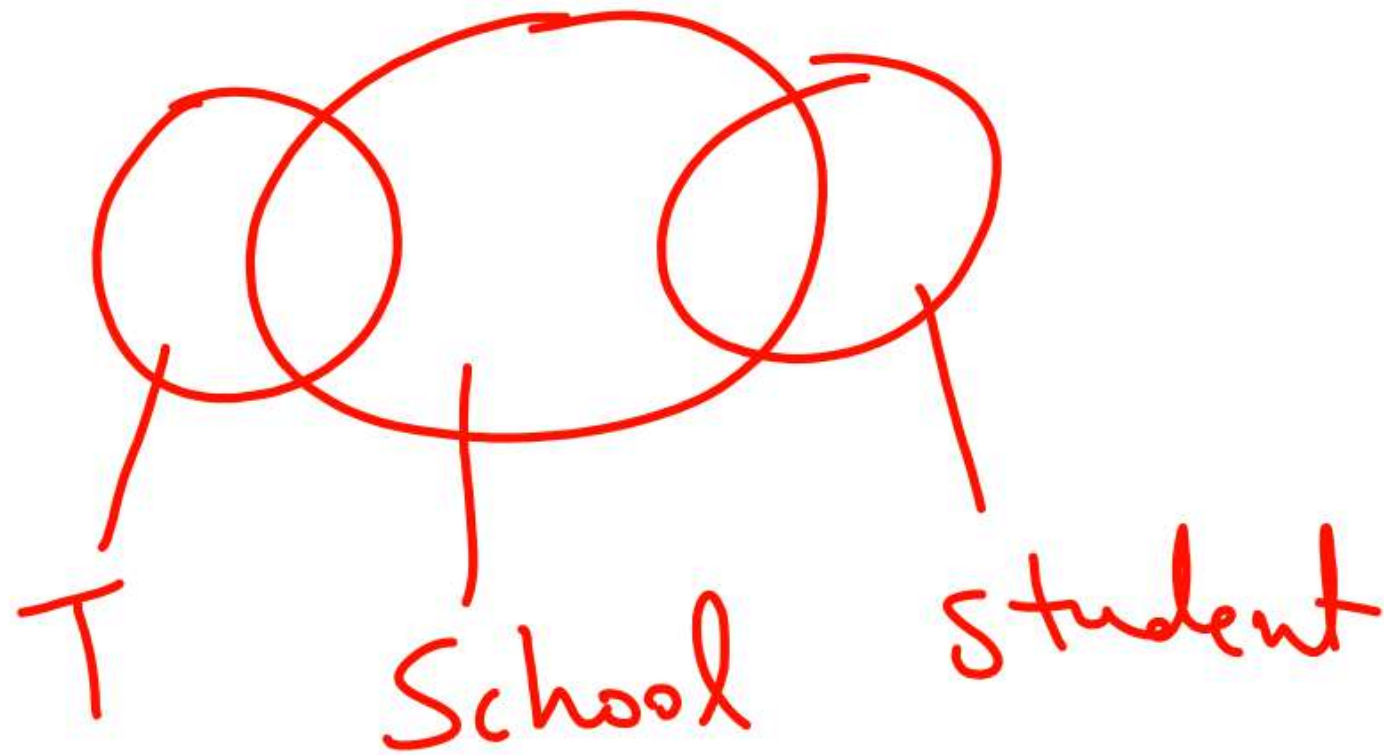


2. Ring , Golden Ring , Metal

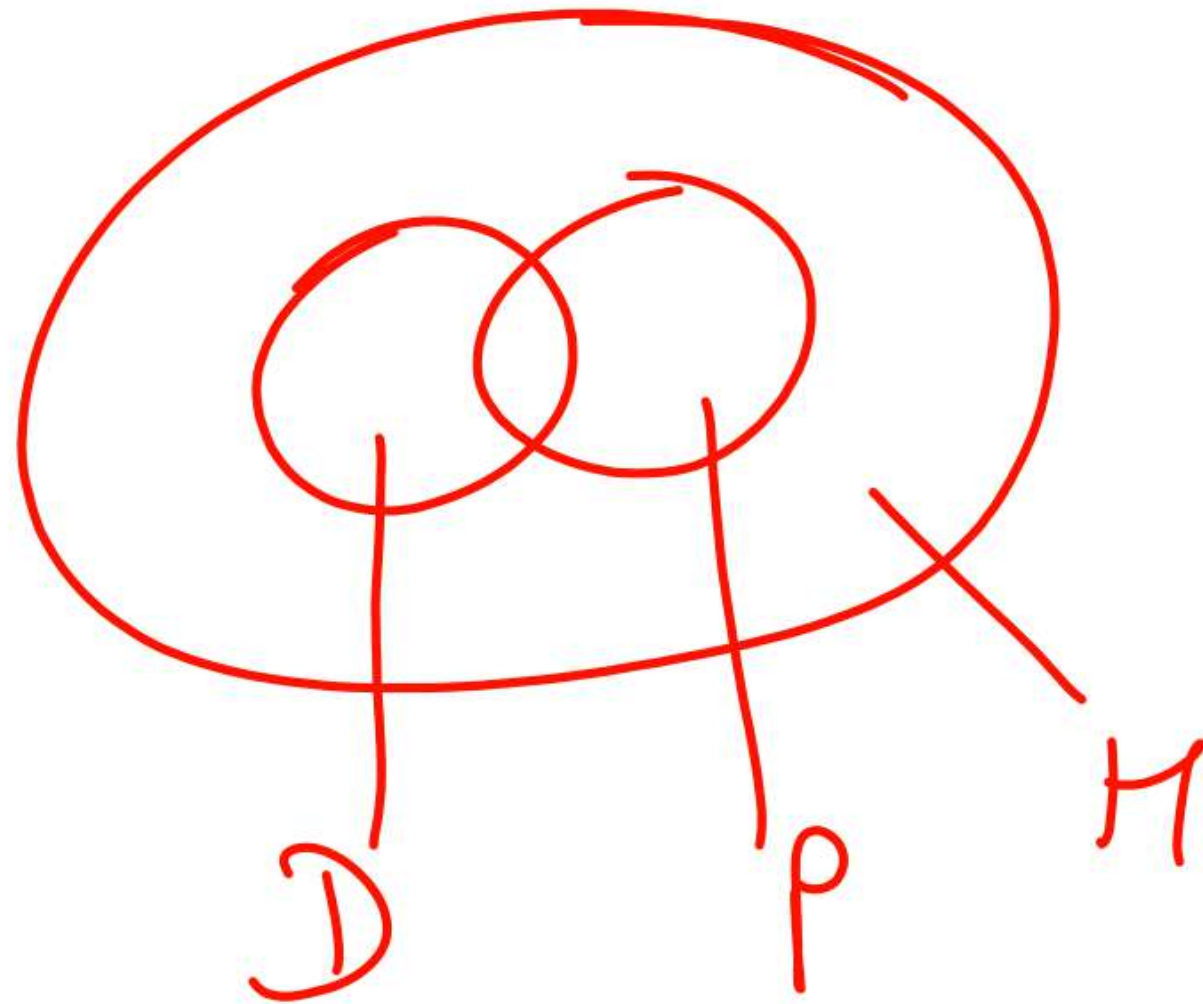
अंगुठी, सोने की अंगुठी, धातु



3. School , Teacher , Student

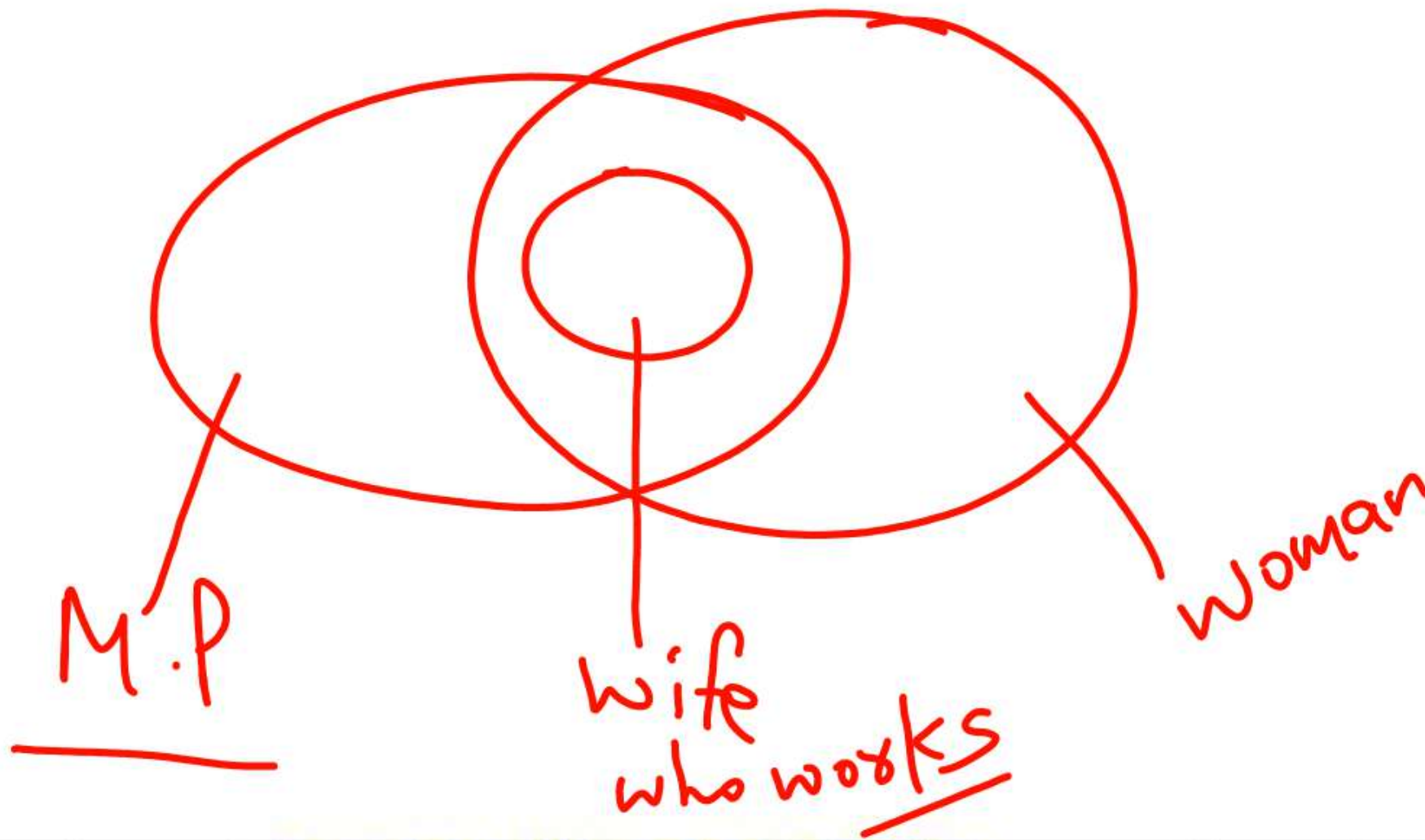


4. Doctor , Patient , Hospital






5. Woman , Married Person , Wife Who Work

महिला , शादि-शुदा मनुष्य , जो पतिने जो Job करती है




6. Typist , Auditor , Manager





.

Download **RG VIKRAMJEET** application for complete course.

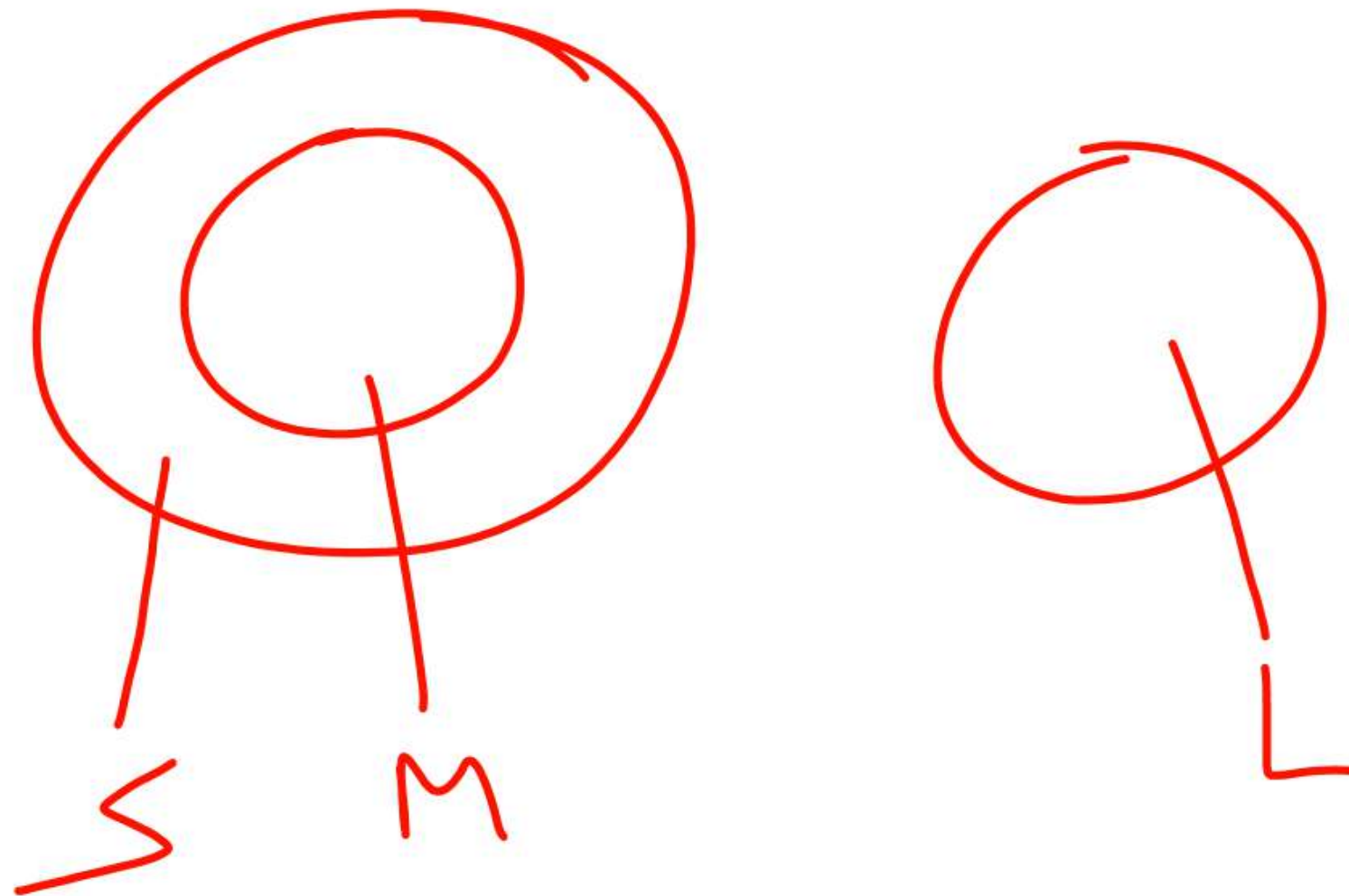
7. Truck , Ships , Goods.






8. Water , Solid , Liquid (पानी, ठोस, तरल)



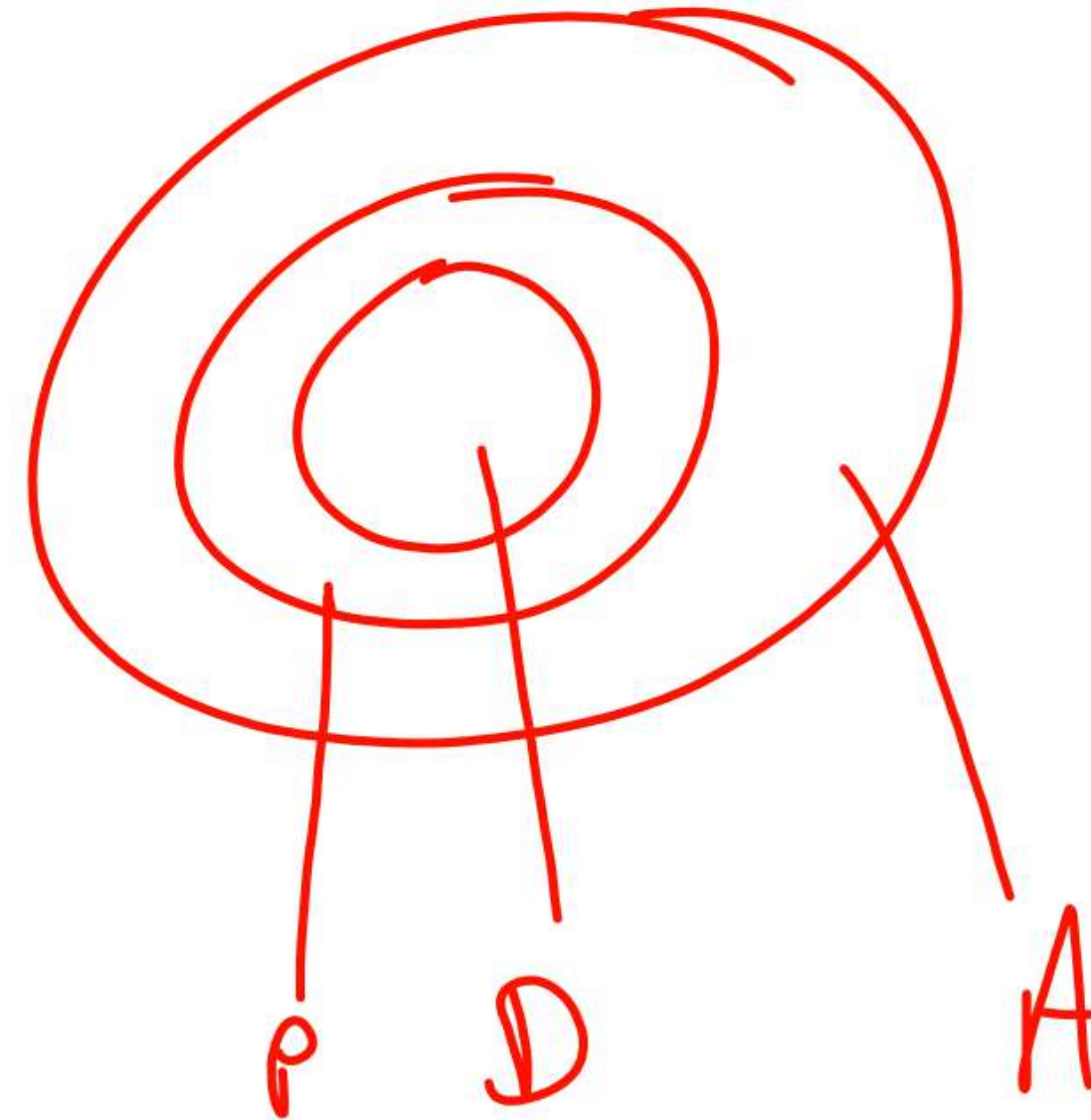
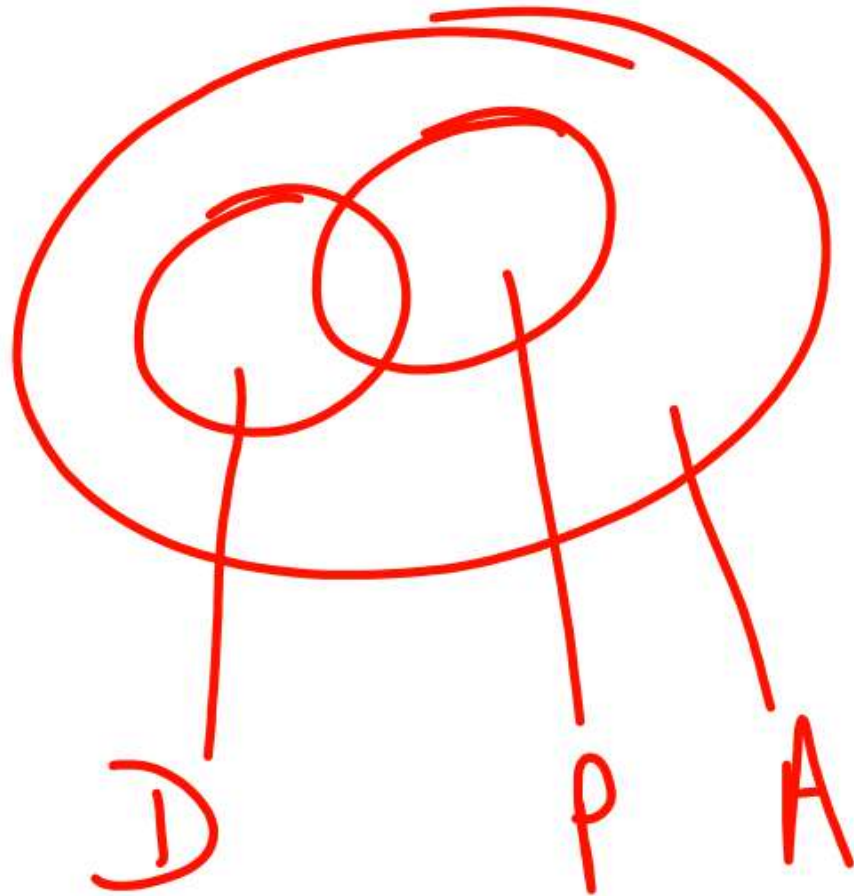
9. Metal , Solid , Liquid (धातु , ठोस , तरल)



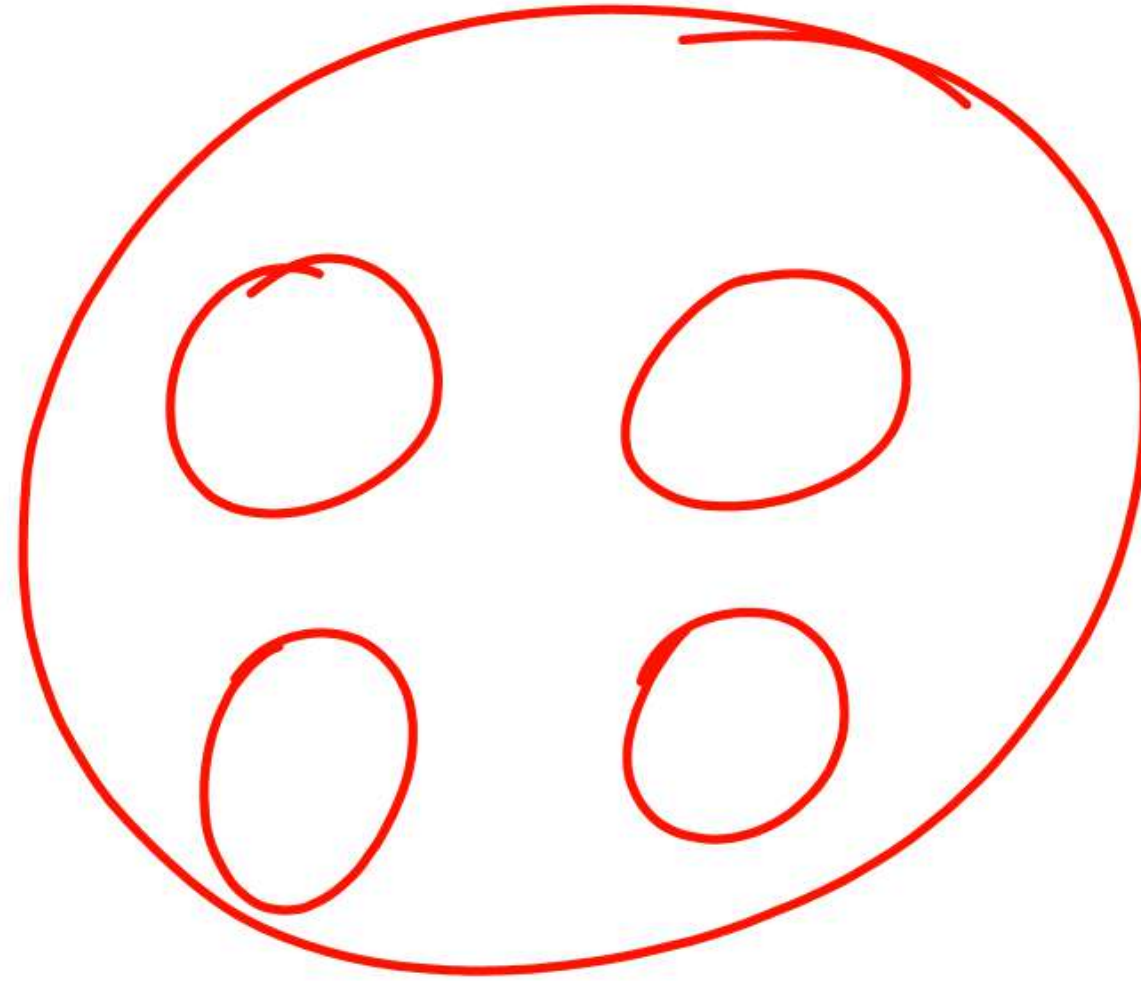
10. Tea , Milk , Water



11. Dogs , Pets , Animal (कुत्ते, पालतू पशु , पशु)

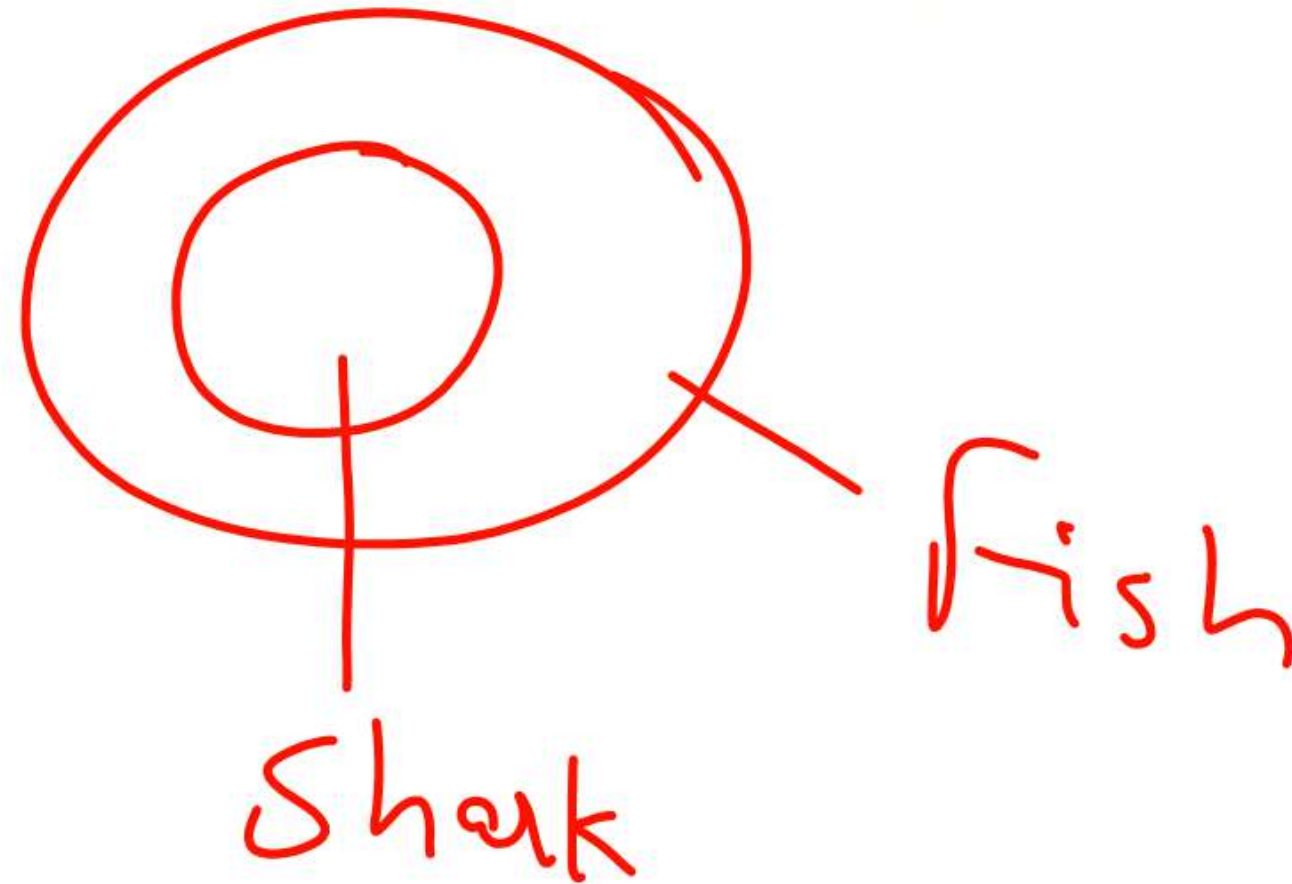



12. Snake , Lizard , Tortoise , Crocodile , Reptile

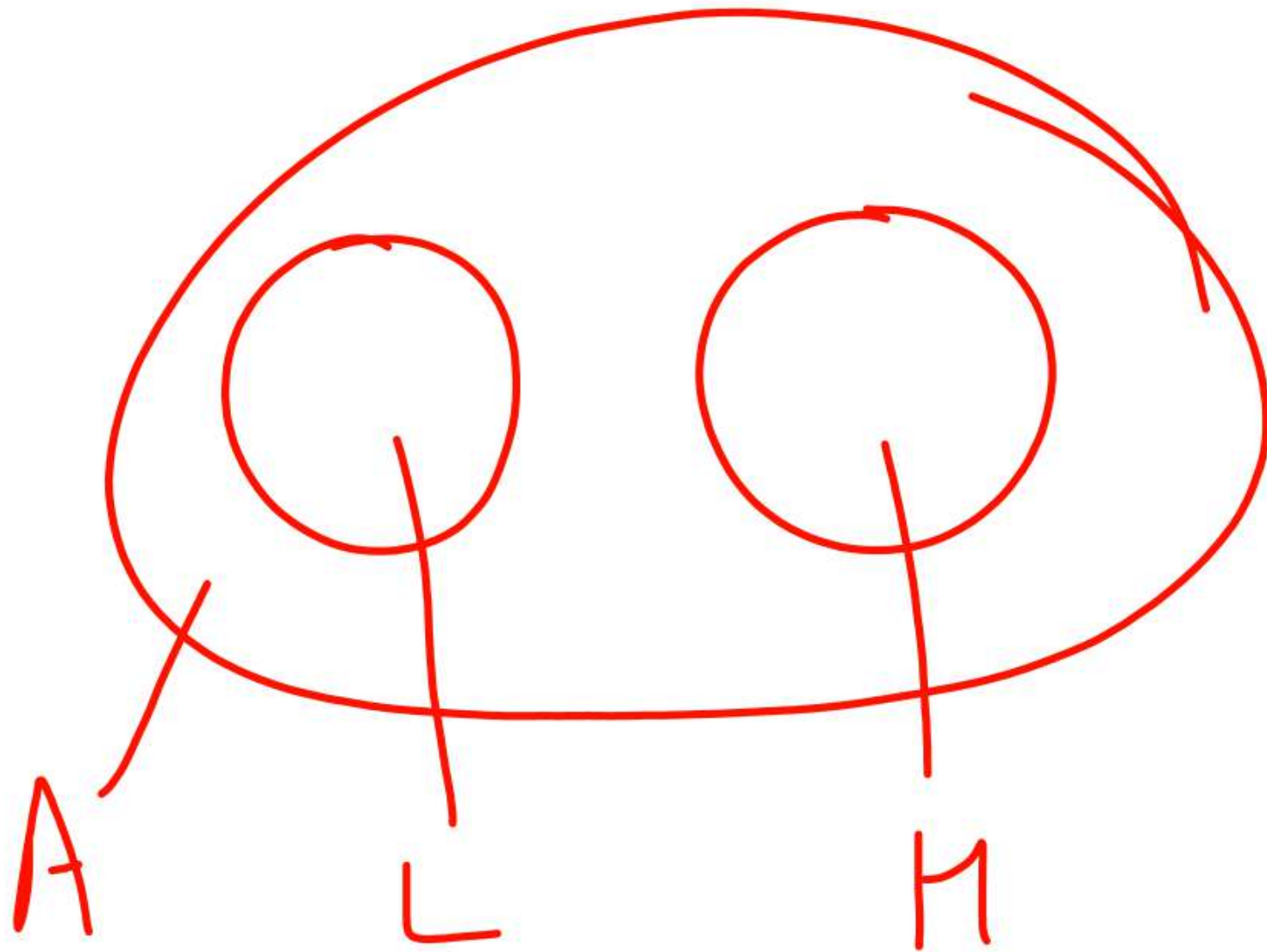


Download **RG VIKRAMJEET** application for complete course.

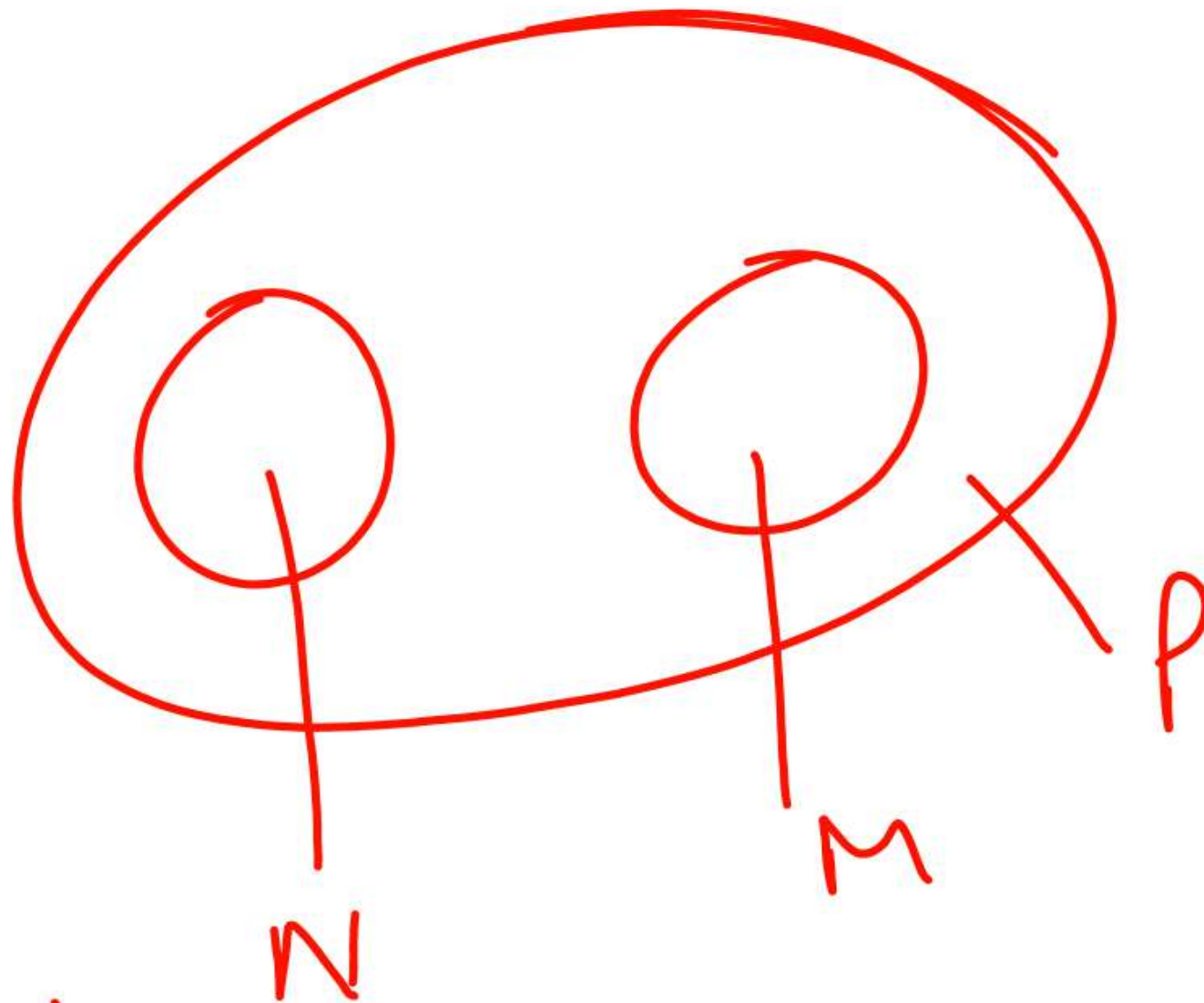
13. Whale , Shark , Fish



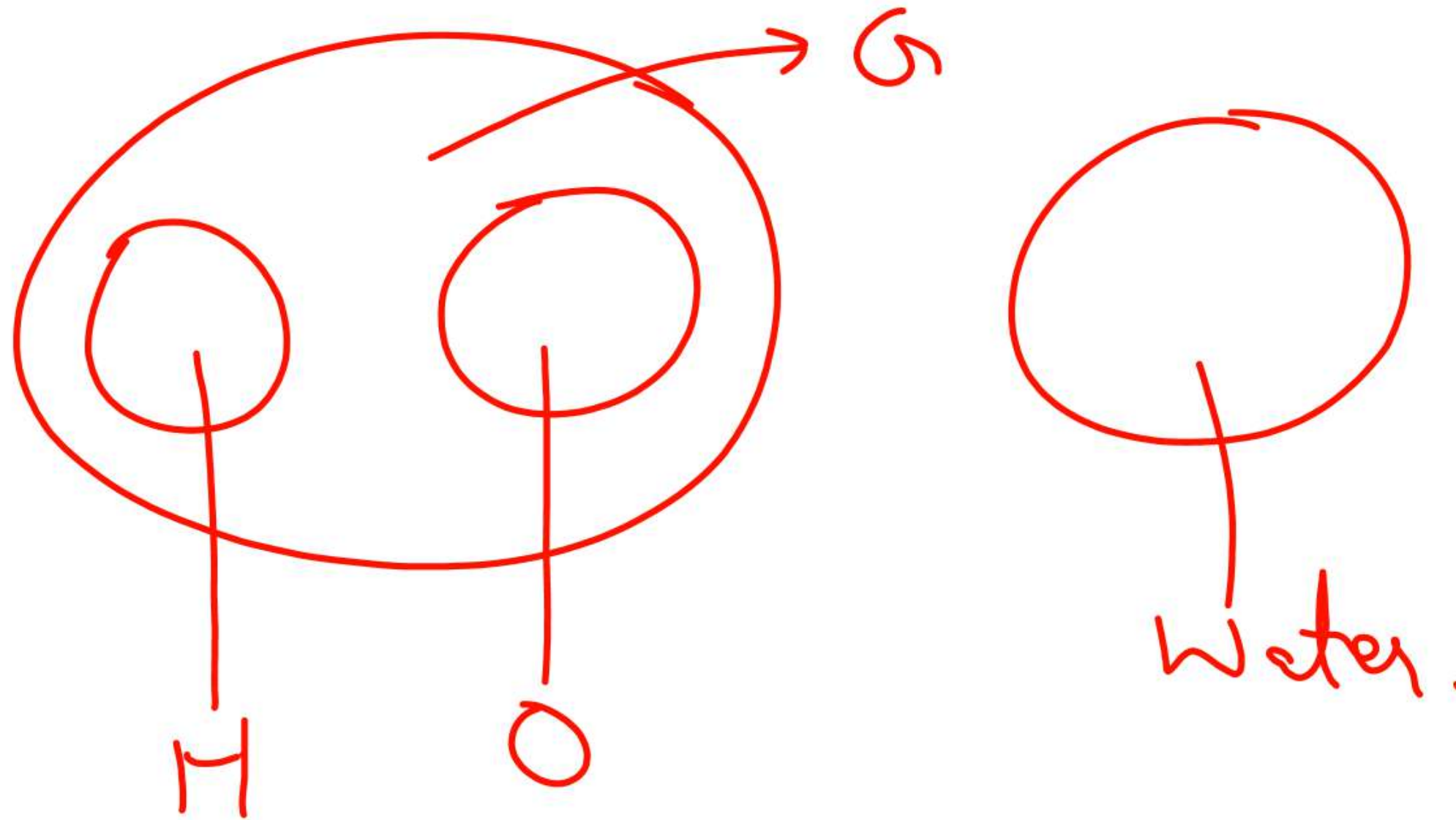
14. Human Beings , Lion , Animal



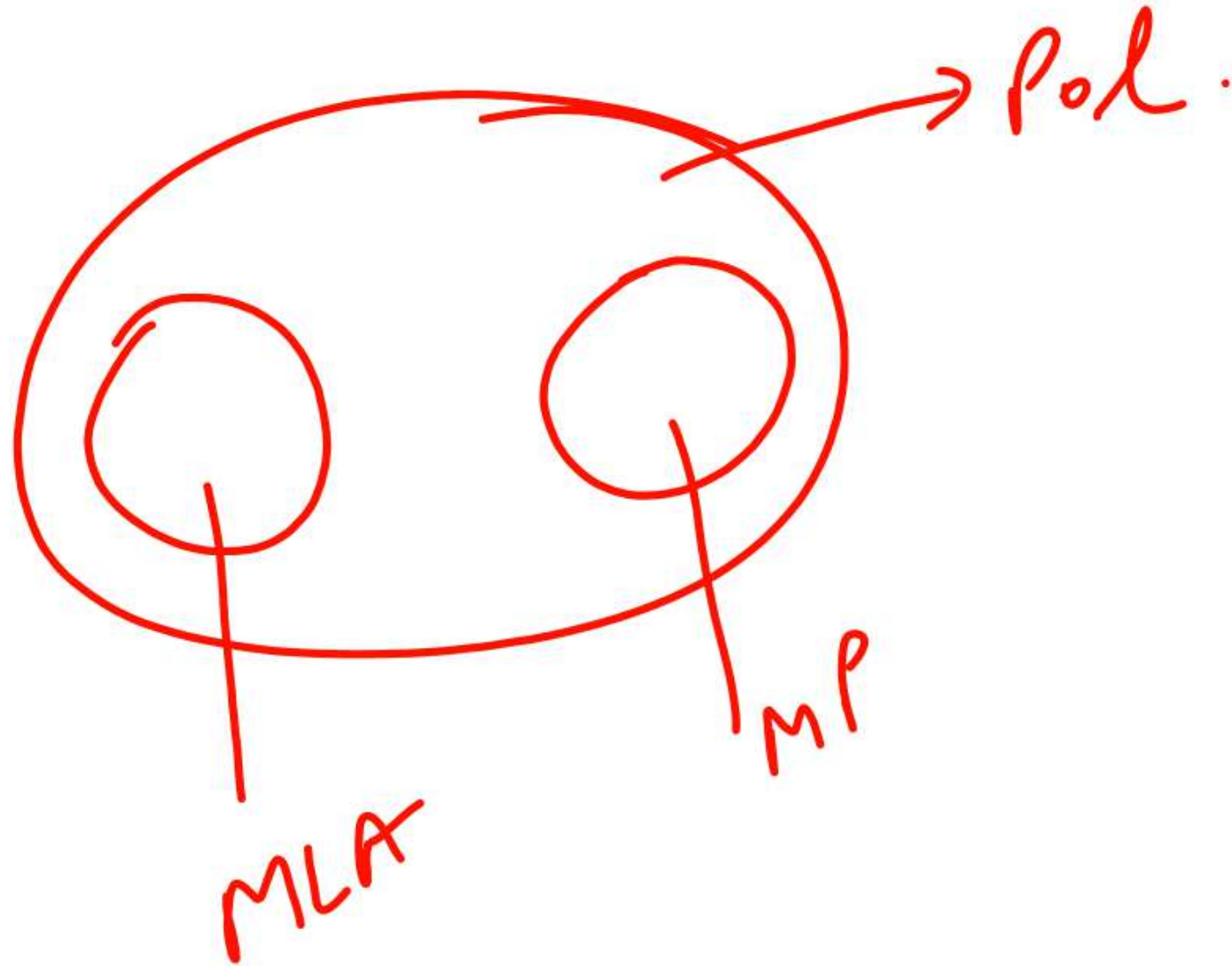
15. News Paper, Paper , Magazine



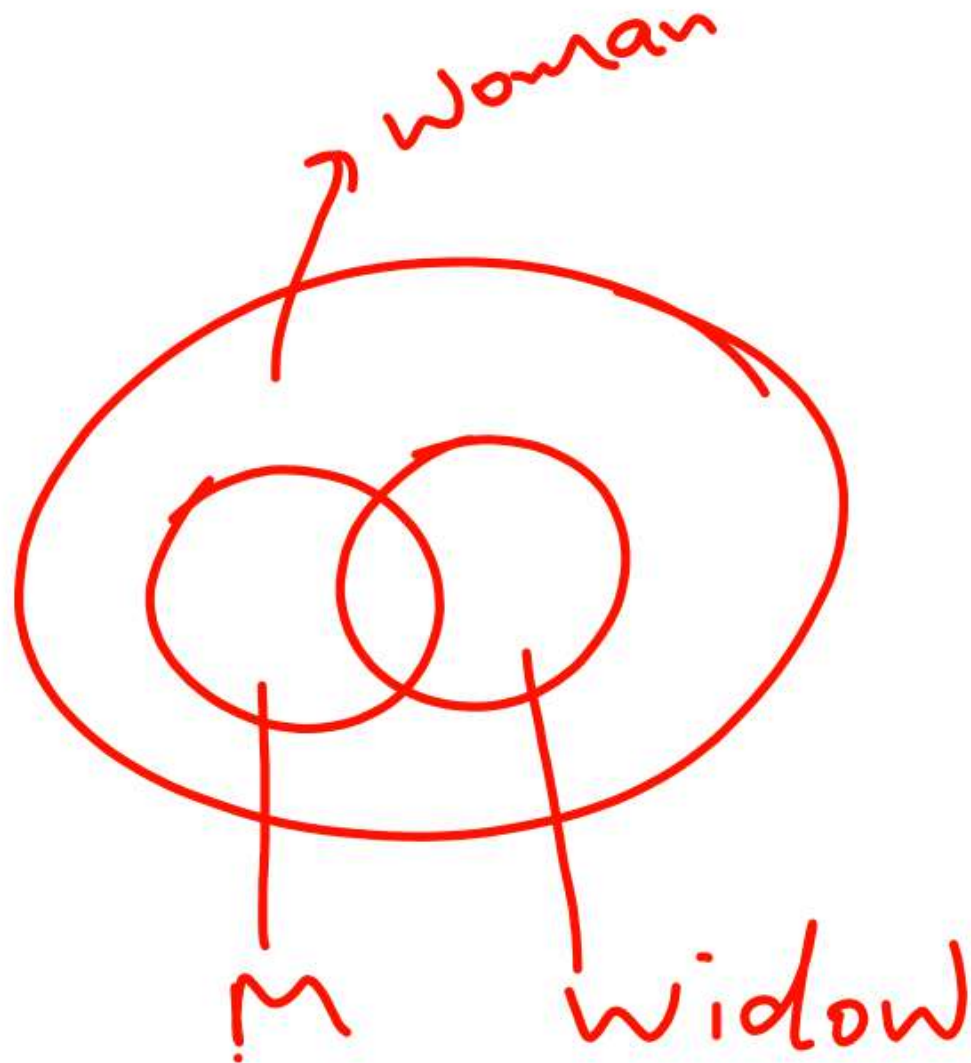
16. Hydrogen , Oxygen , Water , Gas



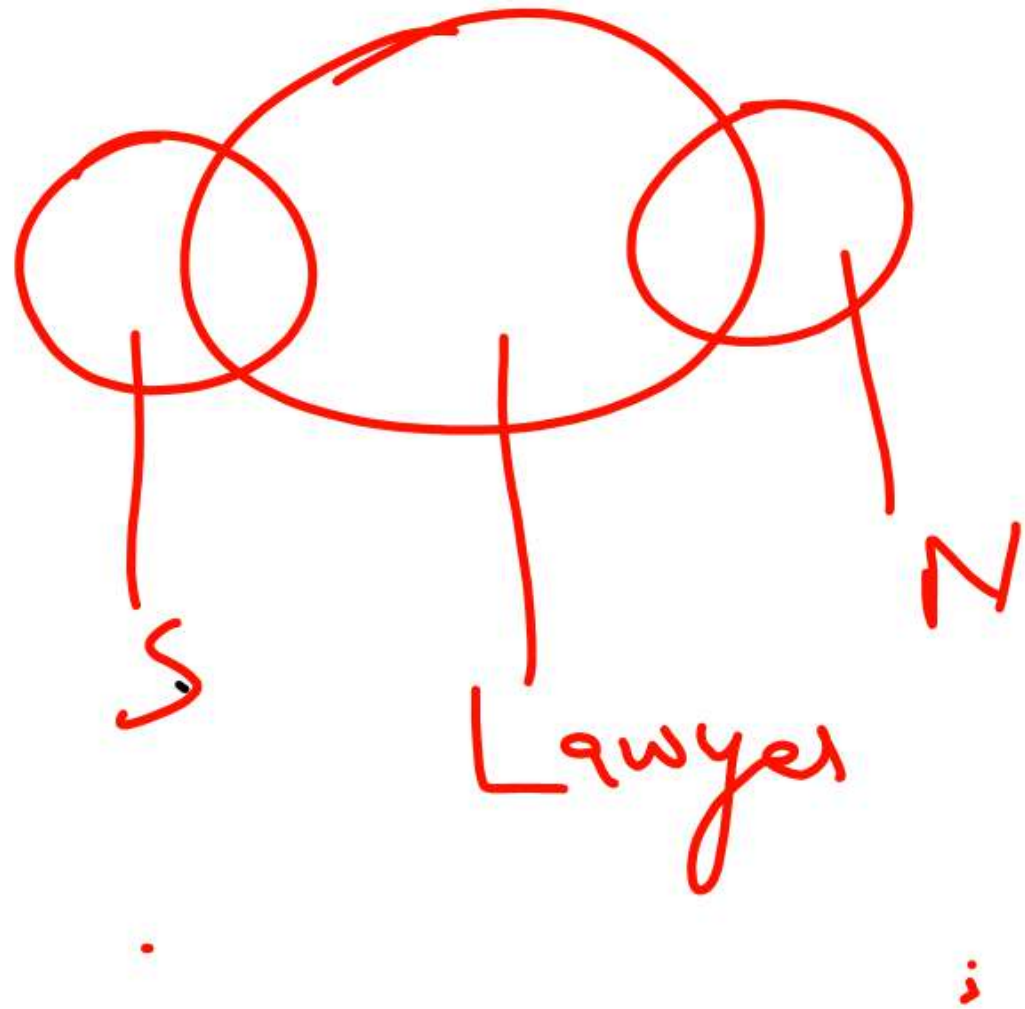
17. Politician , MLA , MP



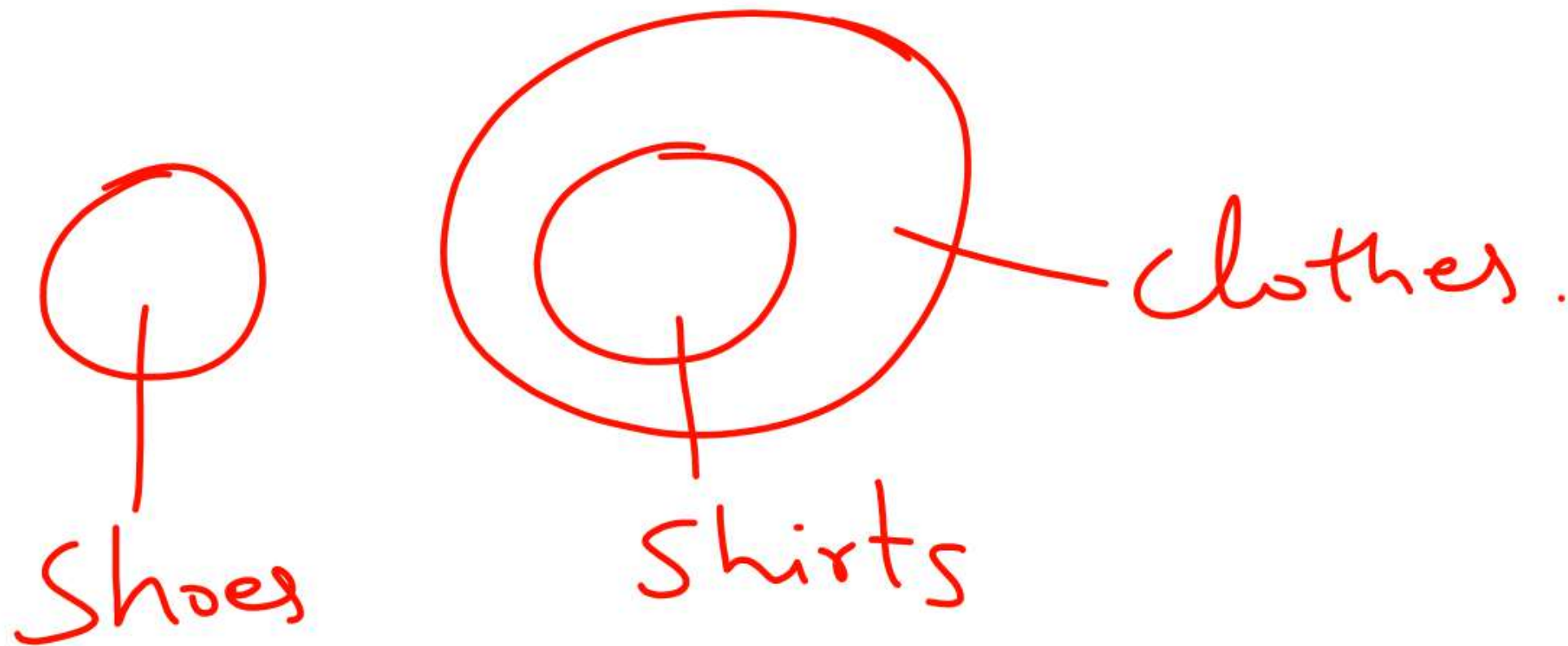
18. Woman , Mother , Widow (विधवा)



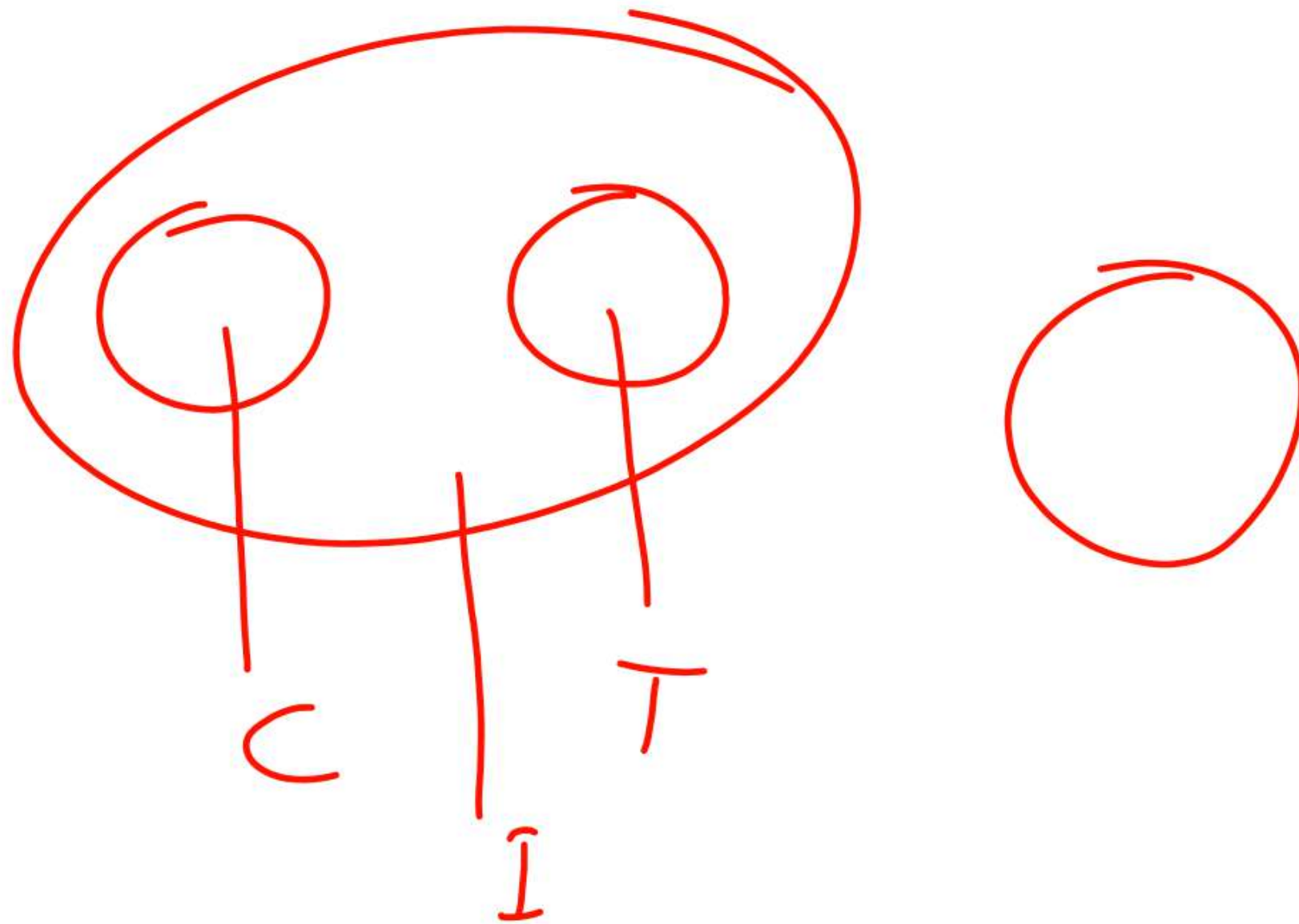
19. Smoker , Non-Smoker , Lawyer



20. Shoes , Shirts , Clothes



21. Chess , Tabel Tennis , Cricket , Indoor Game



Coming Soon...



Download App

RG VIKRAMJEET

8506003399, 8506003311

Near Durga Hospital, Dr. Mukherjee Nagar, Delhi-09

REASONING GURU RG VIKRAMJEET CHAUDHARY

REASONING Guru

Reasoning की सर्वश्रेष्ठ किताब

CONCEPT



LATEST PREVIOUS YEAR



LATEST MOCK TEST
OCT. 2021

All Tcs Question till
Oct. 2021

3 in 1
Bilingual

Score
50/50
Guaranteed

6500+

SSC ALL EXAM + ALL STATE EXAM

LATEST
QUESTIONS

विक्रमजीत सर

- Awarded as Reasoning Guru
- Awarded as Most Popular Gold Faculty
- Awarded as Mr. Logical
- Awarded as Highly Skilled Faculty

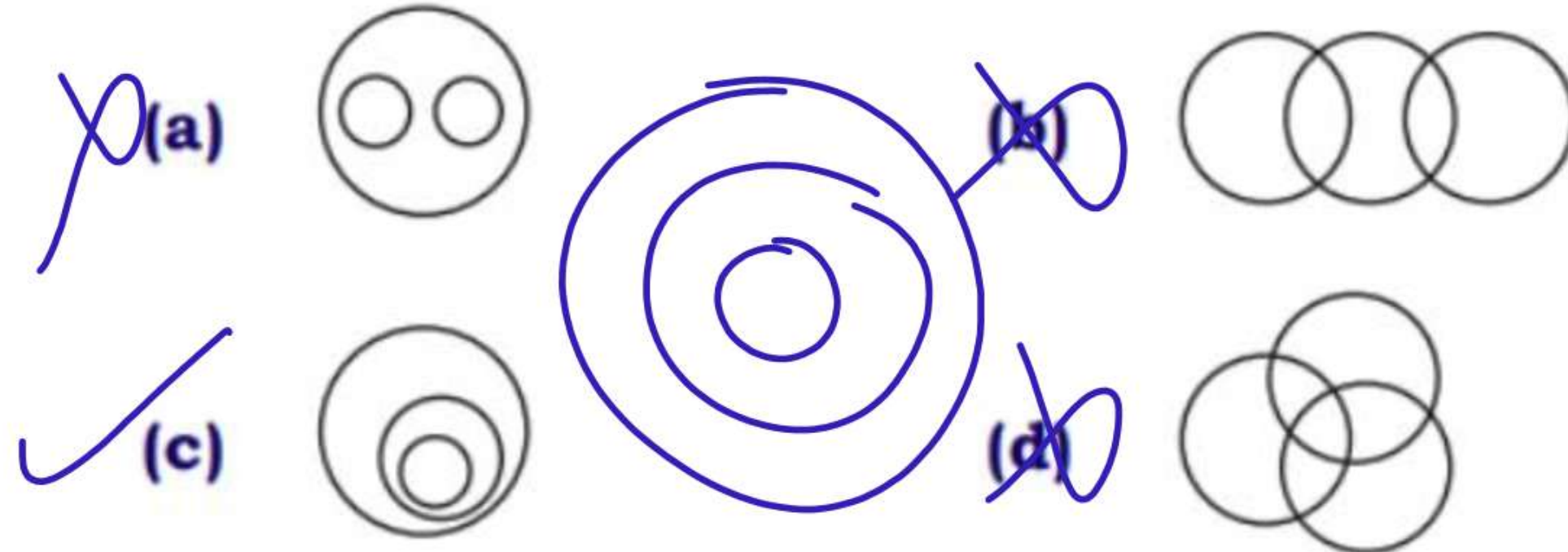


1. Select the Venn diagram that best represents the relationship between the following classes.

वेन आरेख का चयन करें, जो निम्नलिखित वर्गों के बीच संबंध को सर्वोत्तम रूप से दर्शाता है।

Bed, Bedroom, House / बेड, बेडरूम, घर

(SSC CHSL 24/05/2022 SHIFT-2)


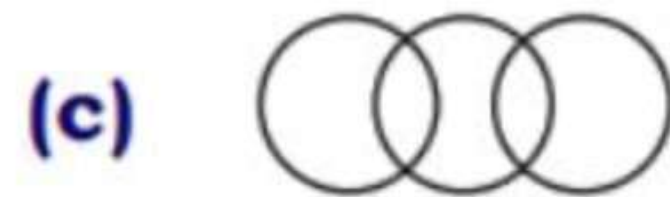
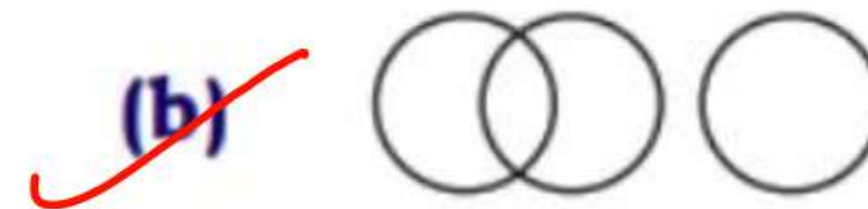



2. Select the Venn diagram that best illustrates the relationship between the following classes.

उस वेन आरेख का चयन कीजिए जो निम्नलिखित वर्गों के बीच के संबंध का सबसे अच्छा चित्रण करता है।

King, Father, Queen/राजा, पिता, रानी

(SSC CHSL 24/05/2022 SHIFT-2)

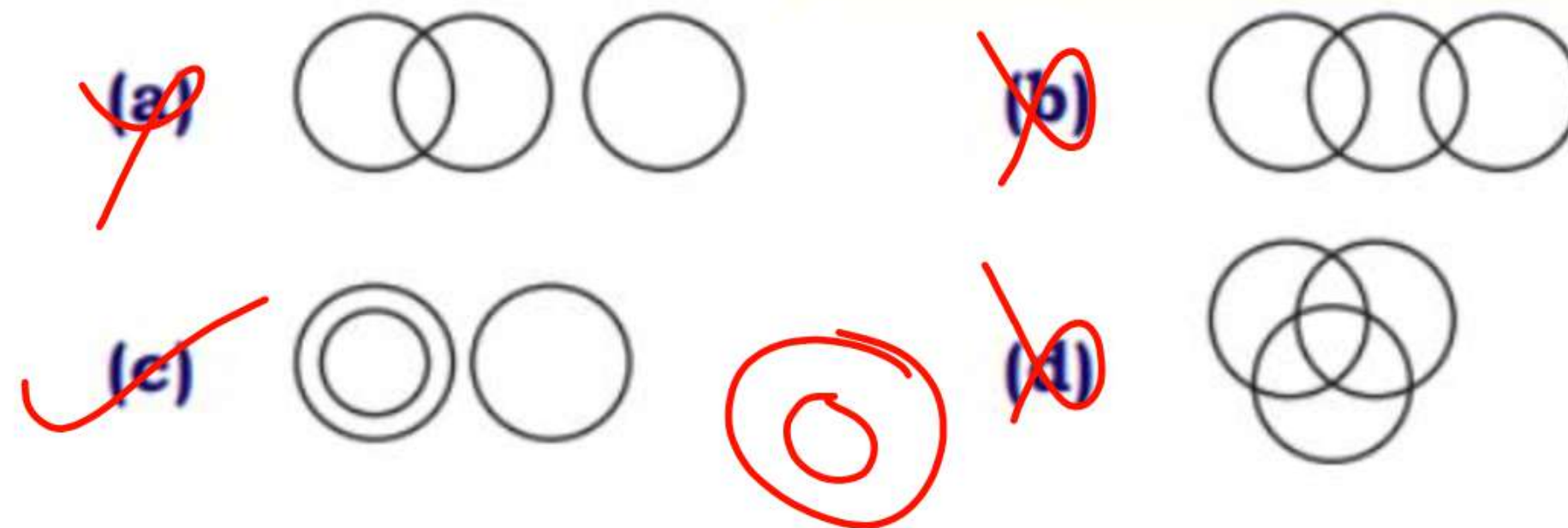


3. Select the Venn diagram that best illustrates the relationship between the following classes.

उस वेन आरेख का चयन कीजिए जो निम्नलिखित वर्गों के बीच के संबंध का सबसे अच्छा चित्रण करता है।

Fruit, Apple, Vegetable / फल, सेब, सब्जी

(SSC CHSL 26/05/2022 SHIFT-1)






4. Select the Venn diagram that best represents the relationship between the following classes.

वेन आरेख का चयन करें, जो निम्नलिखित वर्गों के बीच संबंध को सर्वोत्तम रूप से दर्शाता है।

Doctors, Fathers, Mothers/ डॉक्टरों, पिताओं, माताओं

(SSC CHSL 26/05/2022 SHIFT-2)

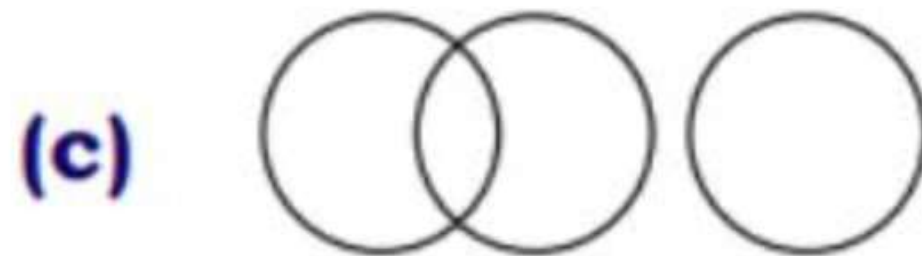

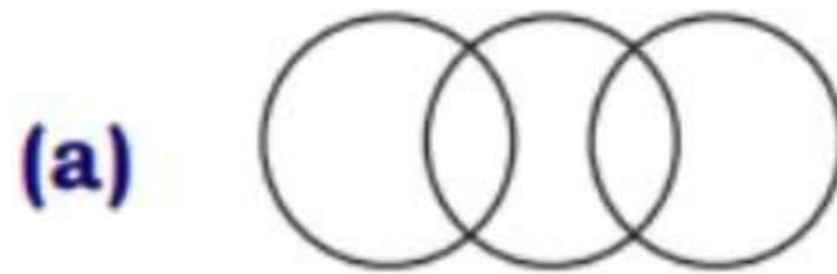


5. Select the Venn diagram that best illustrates the relationship between the following classes.

उस वेन आरेख का चयन कीजिए जो निम्नलिखित वर्गों के बीच के संबंध का सबसे अच्छा चित्रण करता है।

Hand, Feet, Chin/ हाथ, पैर, ठोड़ी

(SSC CHSL 27/05/2022 SHIFT-1)

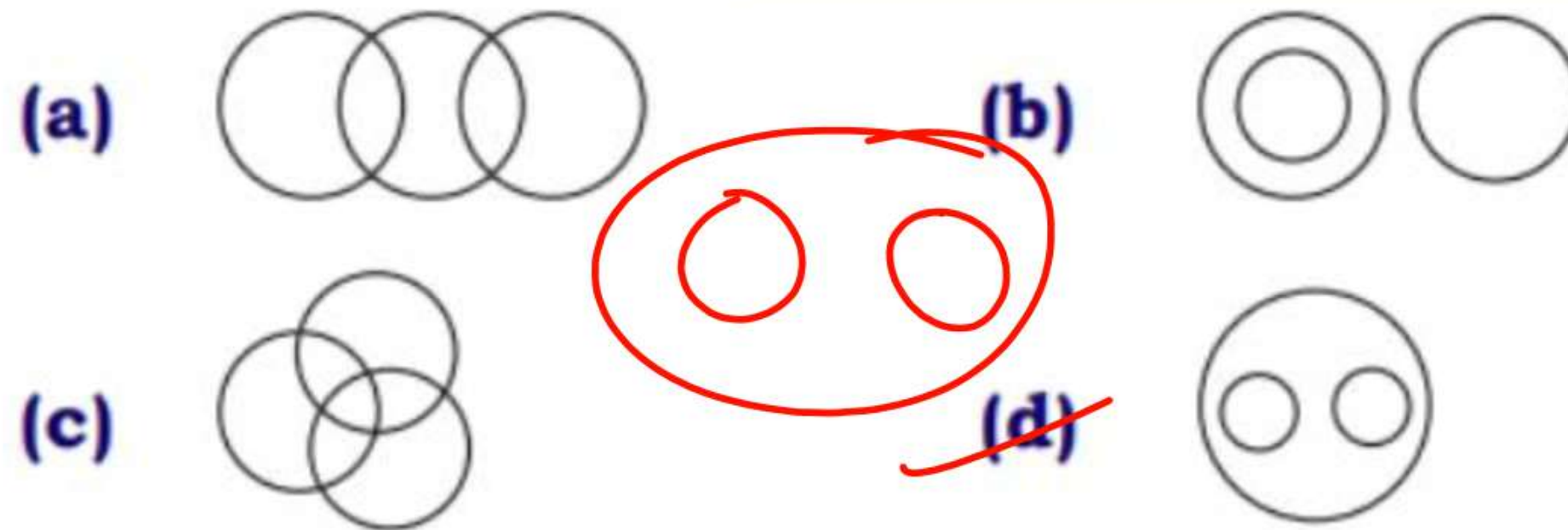


6. Select the Venn diagram that best represents the relationship between the following classes.

वेन आरेख का चयन करें, जो निम्नलिखित वर्गों के बीच संबंध को सर्वोत्तम रूप से दर्शाता है।

Galaxy, Earth, Moon/ आकाशगंगा, पृथ्वी, चंद्रमा

(SSC CHSL 01/06/2022 SHIFT-1)

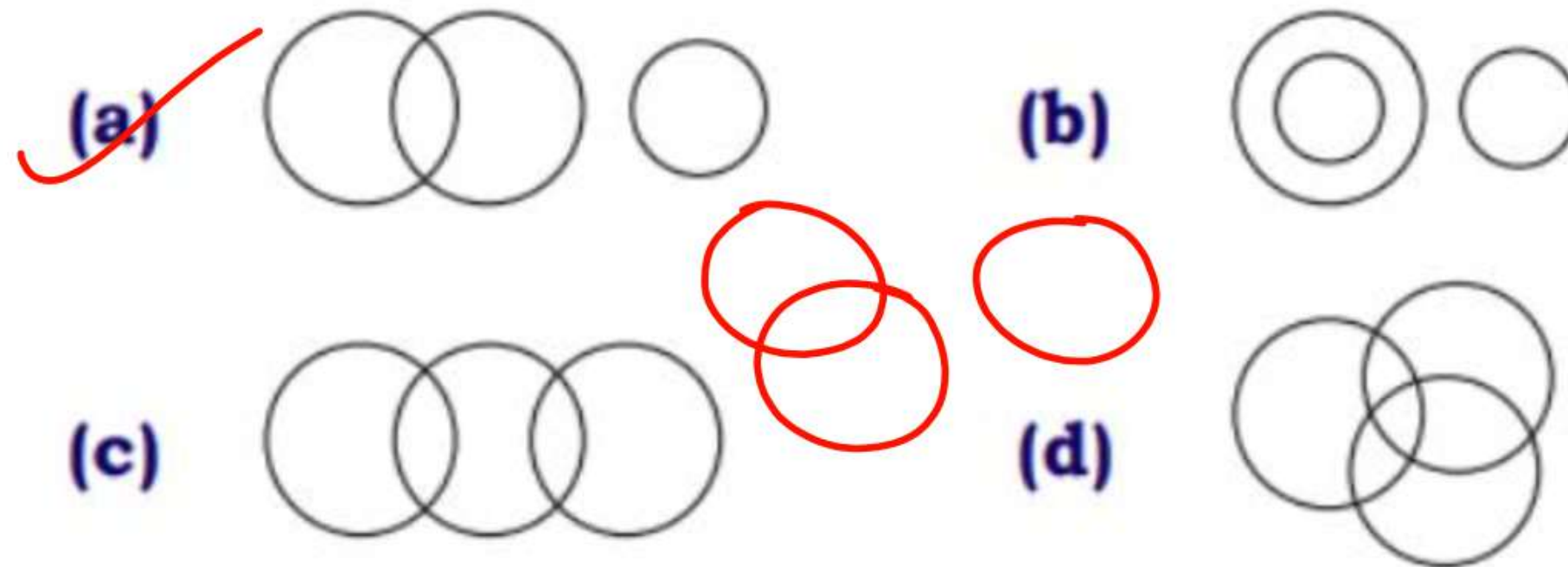


7. Select the Venn diagram that best represents the relationship between the following classes.

वेन आरेख का चयन करें, जो निम्नलिखित वर्गों के बीच संबंध को सर्वोत्तम रूप से दर्शाता है।

Brothers, Fathers, Mothers/ भाइयों, पिताओं, माताओं

(SSC CHSL 02/06/2022 SHIFT-1)

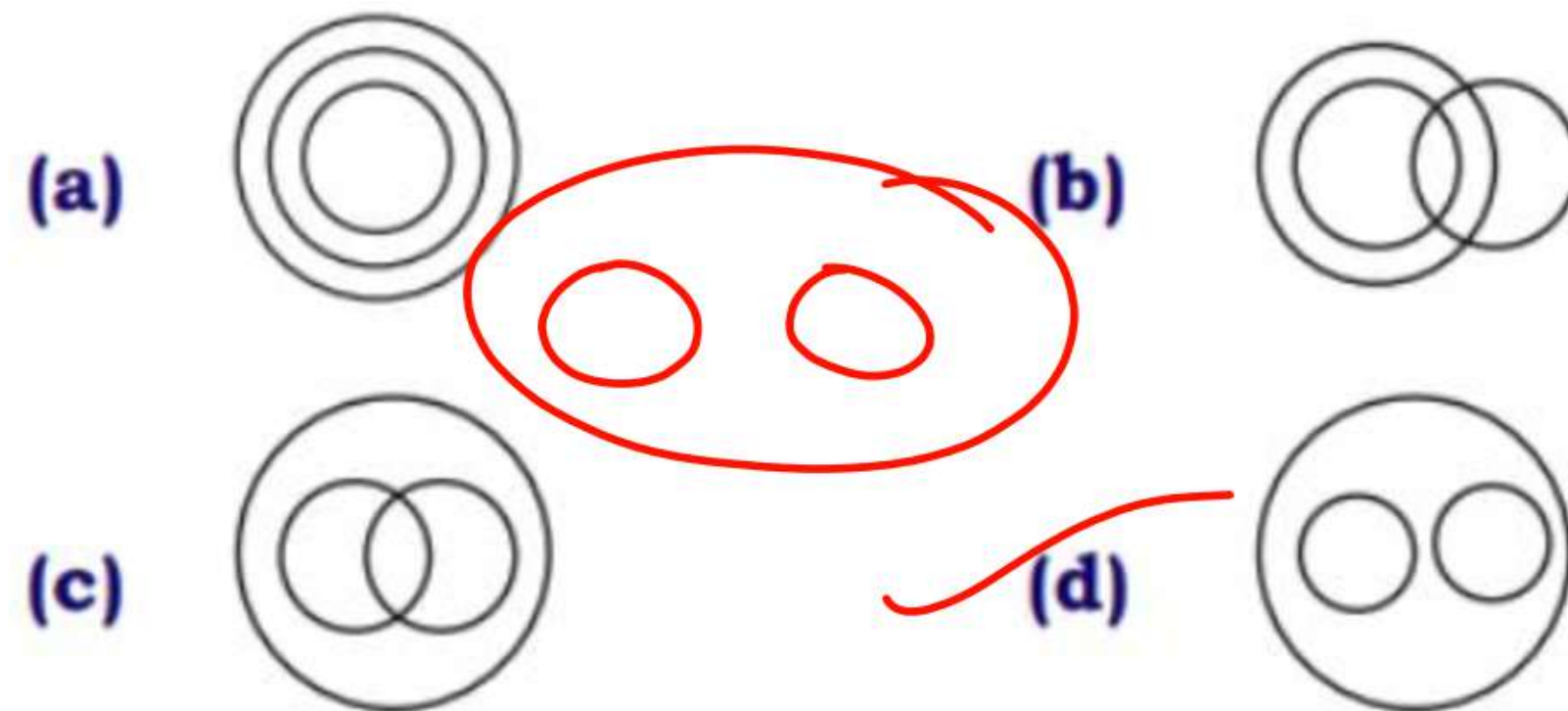


8. Select the Venn diagram that best illustrates the relationship between the following classes.

उस वेन आरेख का चयन करें, जो निम्न वर्गों के मध्य संबंध का सर्वश्रेष्ठ रूप से निरूपण करता है।

Peaches, Lychees, Fruits/ आड़ू, लीची, फल

(SSC CHSL 02/06/2022 SHIFT-3)

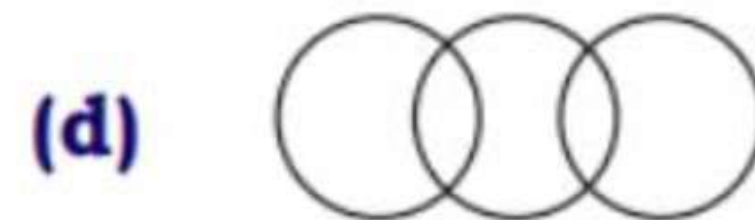

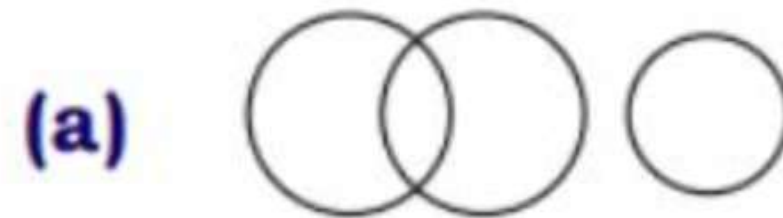



9. Select the Venn diagram that best represents the relationship between the following classes.

वेन आरेख का चयन करें, जो निम्नलिखित वर्गों के बीच संबंध को सर्वोत्तम रूप से दर्शाता है।

Brothers, Fathers, Painters/ भाईयों, पिताओं, चित्रकारों


(SSC CHSL 07/06/2022 SHIFT-2)



10. Select the Venn diagram that best illustrates the relationship between the following classes.

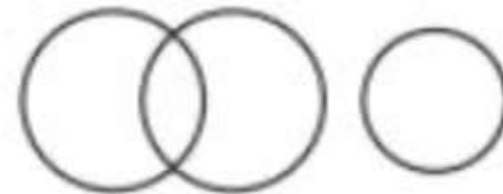
उस वेन आरेख का चयन कीजिए जो निम्नलिखित वर्गों के बीच के संबंध का सबसे अच्छा चित्रण करता है।

Doctor, Patient, Indian citizen/डॉक्टर, रोगी, भारतीय नागरिक

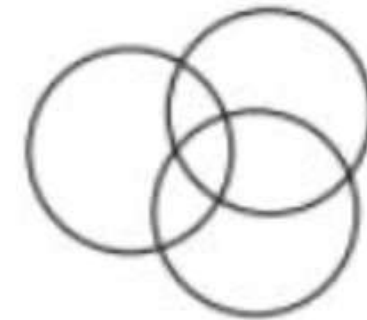


(SSC CHSL 08/06/2022 SHIFT-1)

(a)



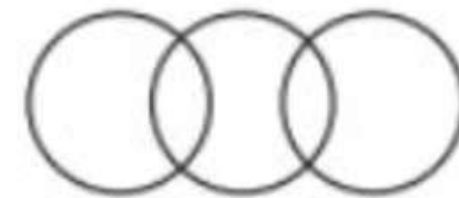
(b)



(c)

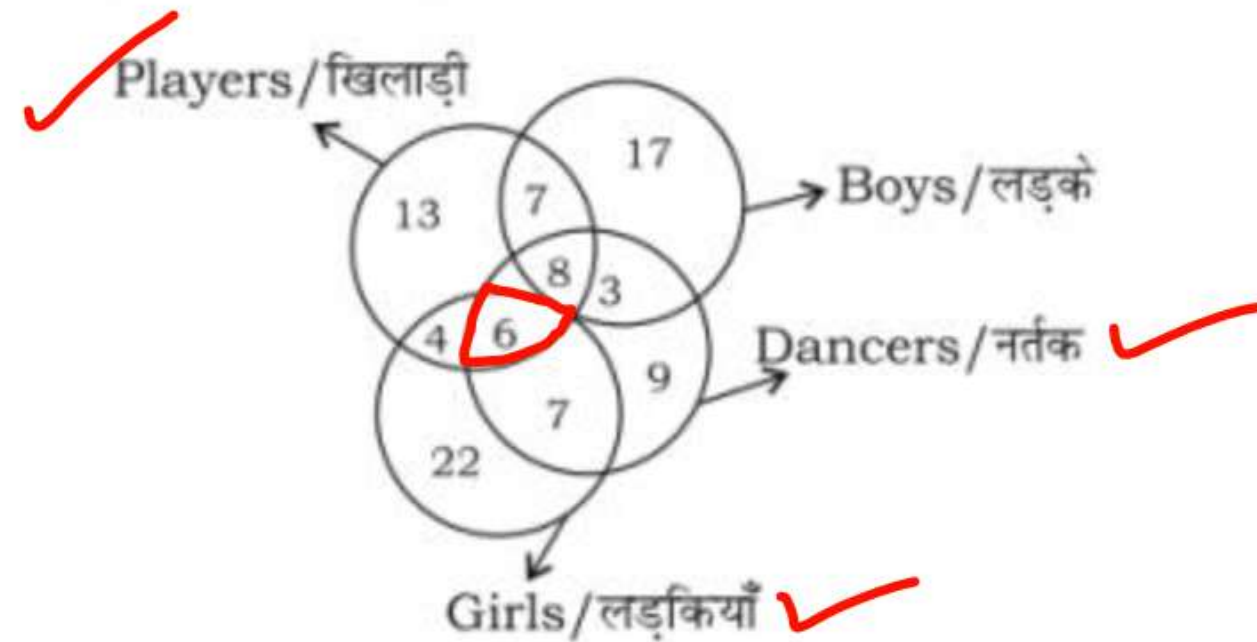


(d)



11. Consider the Venn diagram below, and from the given alternatives, choose the number that indicates the total number of girls who are players and dancers.




नीचे दिए गए वेन आरेख पर विचार करें, और दिए गए विकल्पों में से उस संख्या का चयन करें, जो ऐसी बालिकाओं की संख्या को दर्शाती है, जो खिलाड़ी के साथ-साथ नर्तकी भी है।



(SSC CHSL 02/06/2022 SHIFT-3)

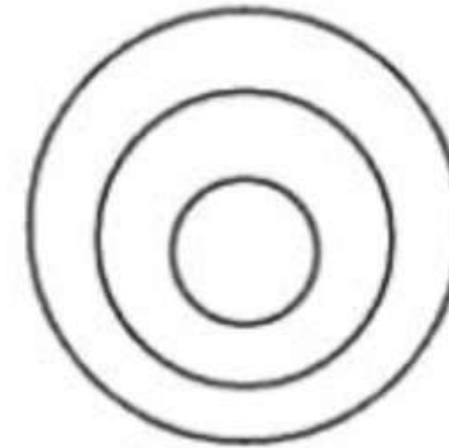
- (a) 6 ✓
(c) 8

- (b) 4
(d) 7

a**b****c****d**

12. Select the set of classes the relationship among which is best illustrated by the following Venn diagram.

वर्गों के उस समुच्चय का चयन करें जिसके शब्दों के बीच का संबंध निम्न वैन आरेख द्वारा सर्वोत्तम रूप से दर्शाया गया है।

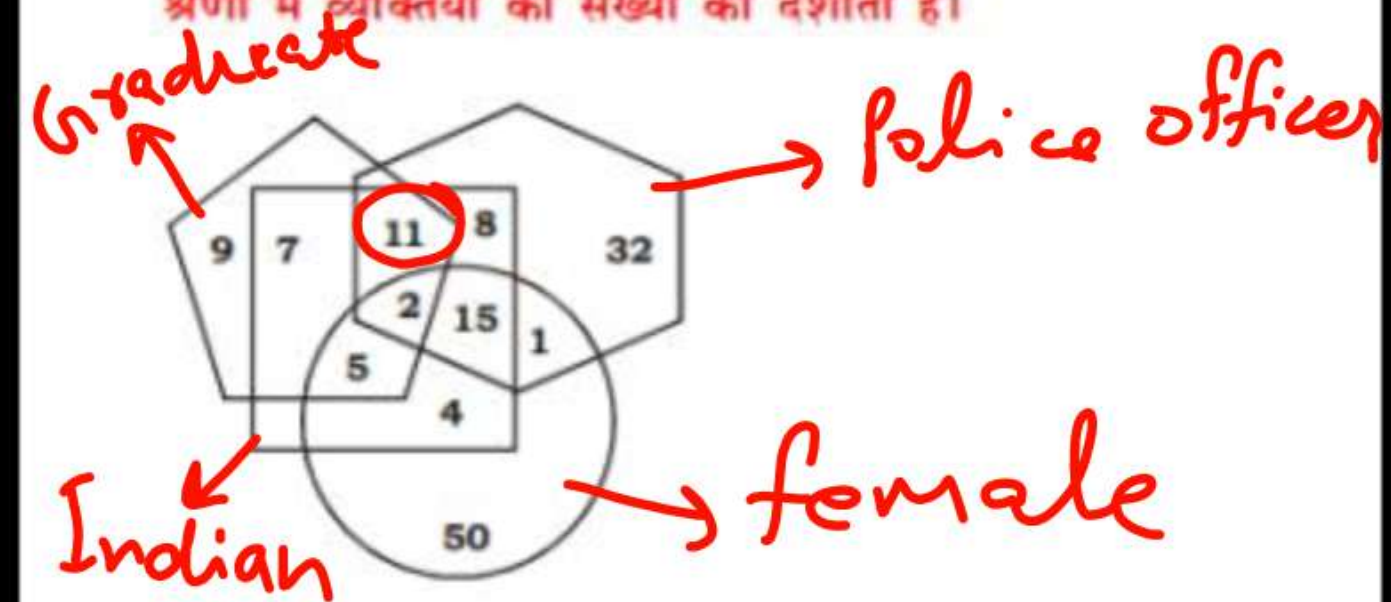


(SSC CGL 11/04/2022 SHIFT-1)

- ☒ (a) Fathers, Brother, Males/पिता, भाई, पुरुष
- ☒ (b) Literates, Engineers, Farmers/साक्षर, इंजीनियर, किसान
- ☒ (c) Mother, Aunts, Doctors/माताएं, चाचियां, डॉक्टर
- ☒ (d) Grandfathers, Fathers, Males/दादा, पिता, पुरुष

13. In the following Venn diagram, the hexagon stands for 'police officers', the pentagon stands for 'graduates', the circle stands for 'Females', and the square stands for 'Indians'. The given numbers represent the number of persons in that particular category.

निम्न वेन आरेख में षट्कोण 'पुलिस अधिकारियों' को दर्शाता है, पंचकोण 'स्नातकों' को दर्शाता है, वृत्त 'महिलाओं' को दर्शाता है और वर्ग 'भारतियों' को दर्शाता है। दी गई संख्याएं उस विशेष श्रेणी में व्यक्तियों की संख्या को दर्शाती हैं।




How many Indian police officers are graduates but NOT females?

कितने भारतीय पुलिस अधिकारी स्नातक हैं, लेकिन महिलाएं नहीं हैं?

(SSC CGL 11/04/2022 SHIFT-2)

- (a) 13
(c) 19

- (b) 8
(d) 11 ✓


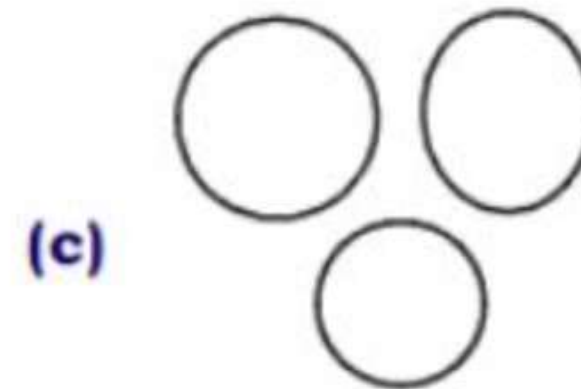
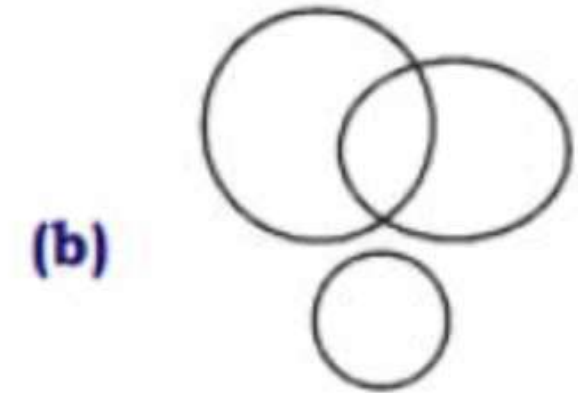
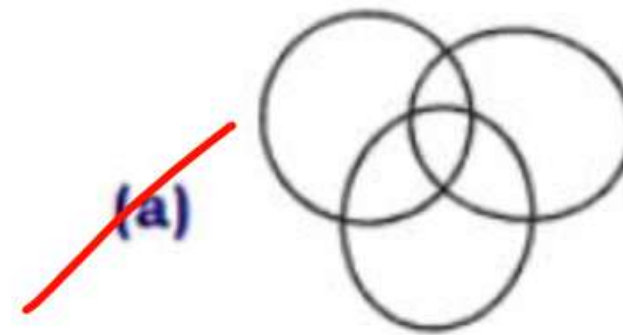


14. Select the Venn diagram that best represents the relationship between the following

उस वेन आरेख का चयन करें जो निम्नलिखित के बीच के संबंध को सर्वोत्तम रूप से दर्शाता है।

Doctors/डॉक्टर Married/विवाहित Females/महिलाएं

(SSC CGL 11/04/2022 SHIFT-3)

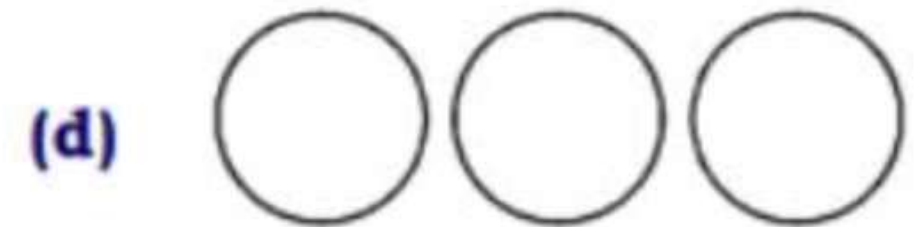
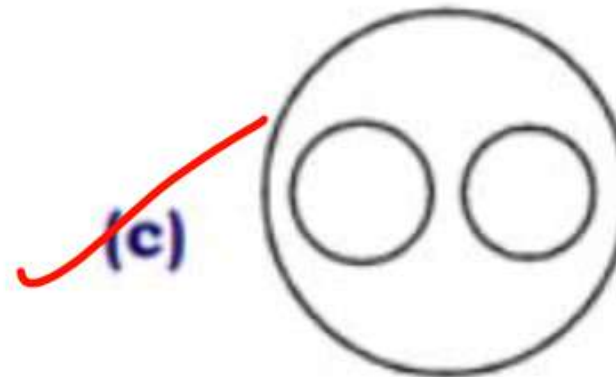
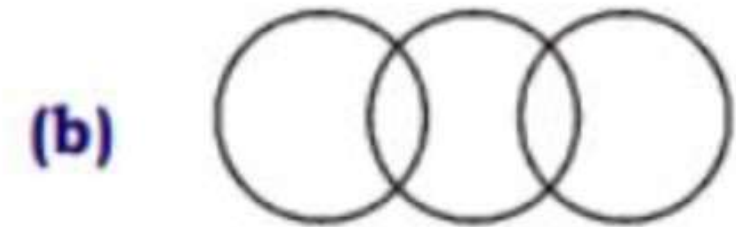
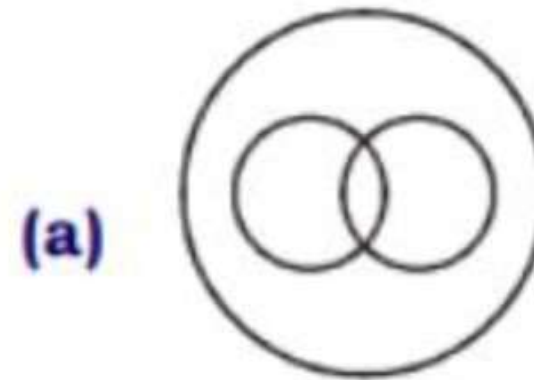


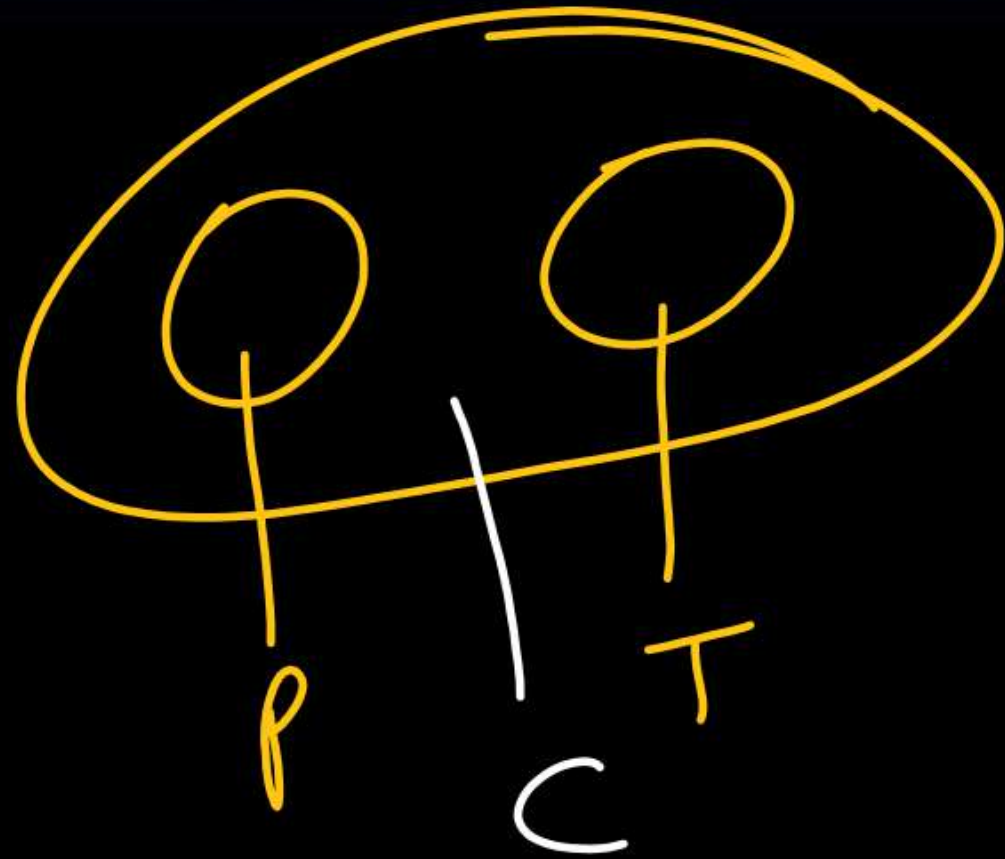
15. Select the Venn diagram that best illustrates the relationship between the following classes.

उस वेन आरेख का चयन करें जो निम्नलिखित वर्गों के बीच के संबंध को सर्वोत्तम रूप से दर्शाता है।

Planets/ग्रह Mars/मंगल Venus/शुक्र

(SSC CGL 12/04/2022 SHIFT-1)






16. Select the set of classes the relationship among which is best illustrated by the given Venn diagram.

वर्गों के उस समुच्चय का चयन करें जिसके बीच का संबंध दिए गए वेन आरेख द्वारा सर्वोत्तम रूप से दर्शाया गया है।



(SSC CGL 12/04/2022 SHIFT-2)

- ☒ (a) Peso, Currency, Taka/पेसो, मुद्रा, टका
- (b) Natural numbers, Integers, Real numbers/
प्राकृत संख्याएं, पूर्णांक, वास्तविक संख्याएं
- (c) Potato, Peach, Vegetable/आलू, आड़ू, सब्जियां
- (d) Doctors, Singers, Extroverts/डॉक्टर, गायक
बहिर्मुखी

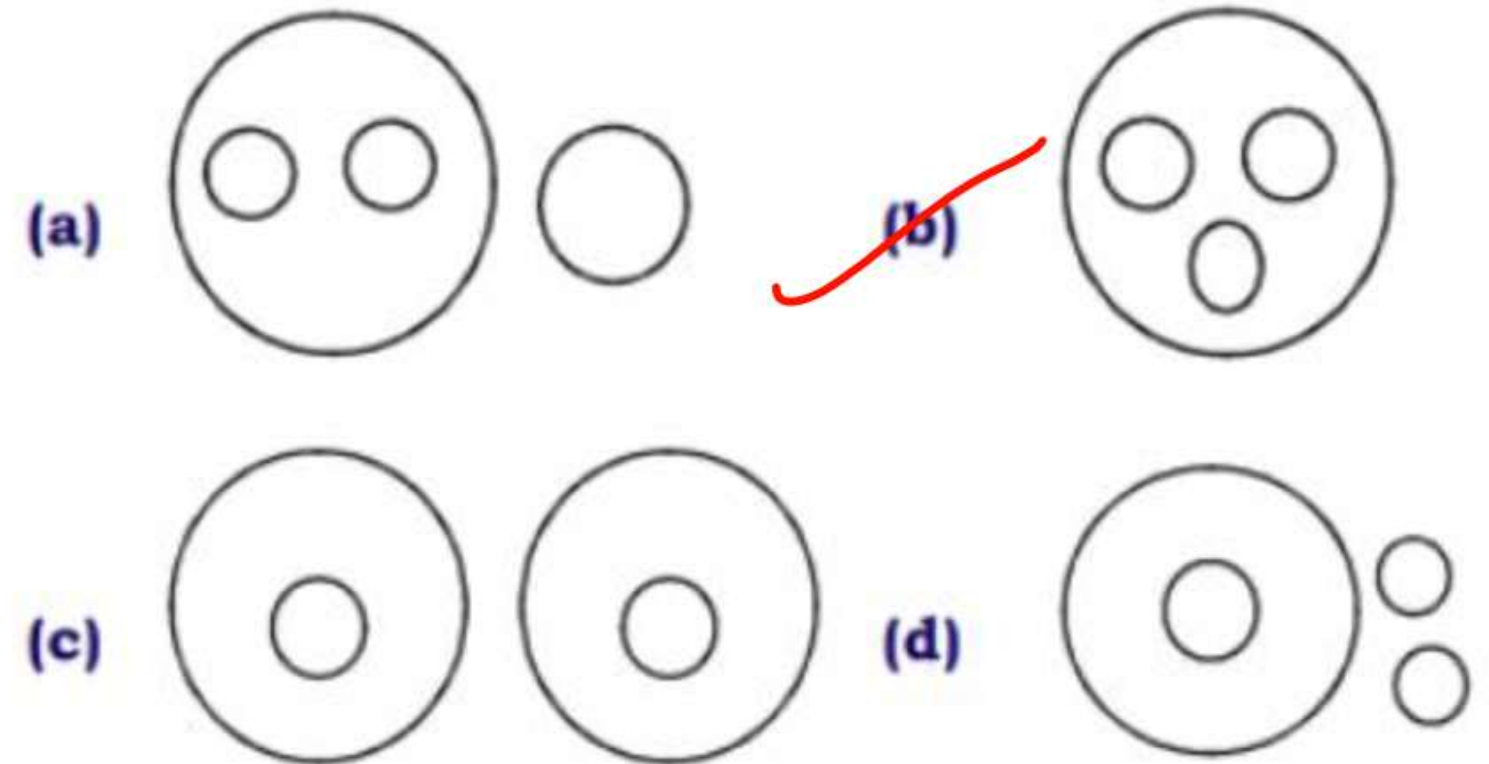



17. Select the Venn diagram that best represent the relationship between the following.

उस वेन आरेख का चयन करें जो निम्नलिखित के बीच संबंध को सर्वोत्तम रूप से दर्शाता है।

Furniture/फर्नीचर, Bed/बेड, Chair/कुर्सी, Dining table/खाने की मेज

(SSC CGL 12/04/2022 SHIFT-3)



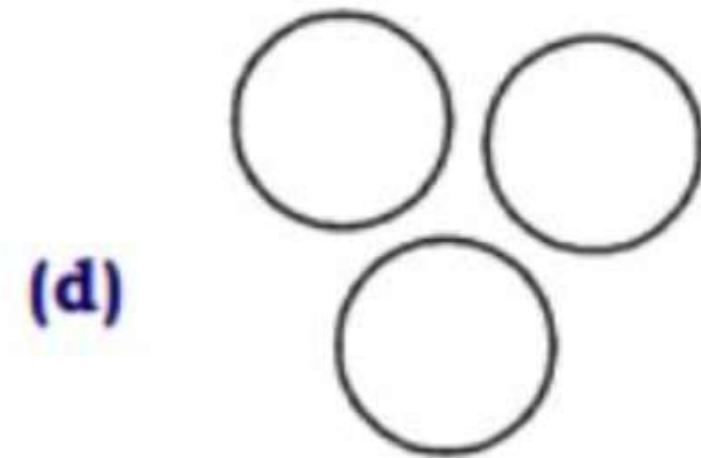
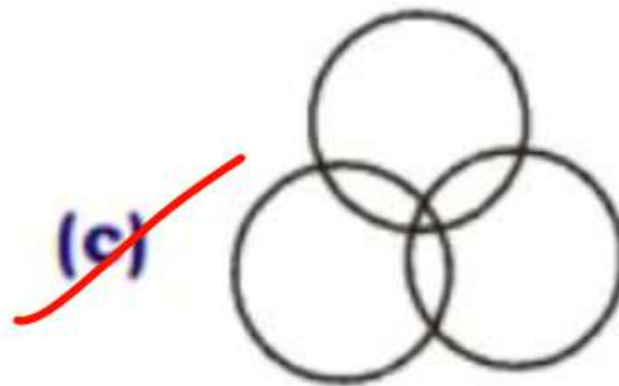
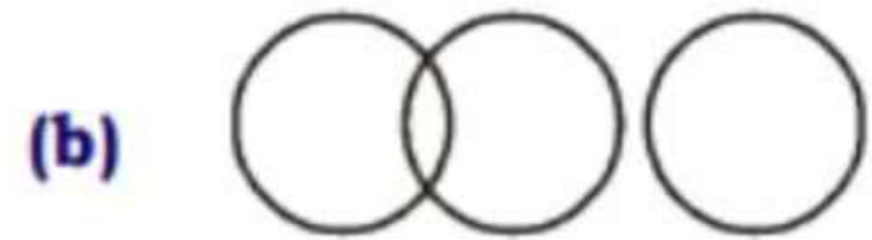
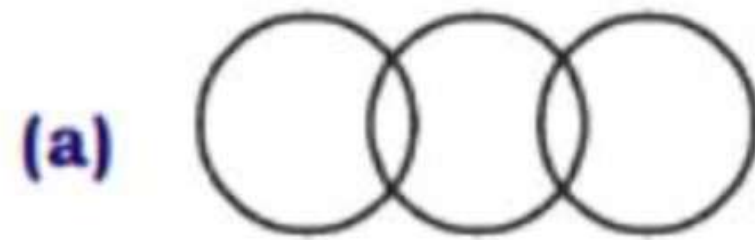



18. Select the Venn diagram the best illustrates the relationship between the following classes.

उस वेन आरेख का चयन करें जो निम्नलिखित वर्गों के बीच के संबंध को सर्वोत्तम रूप से दर्शाता है।

Athletes/एथलीट, Boys/लड़के, Students/विद्यार्थी

(SSC CGL 13/04/2022 SHIFT-1)





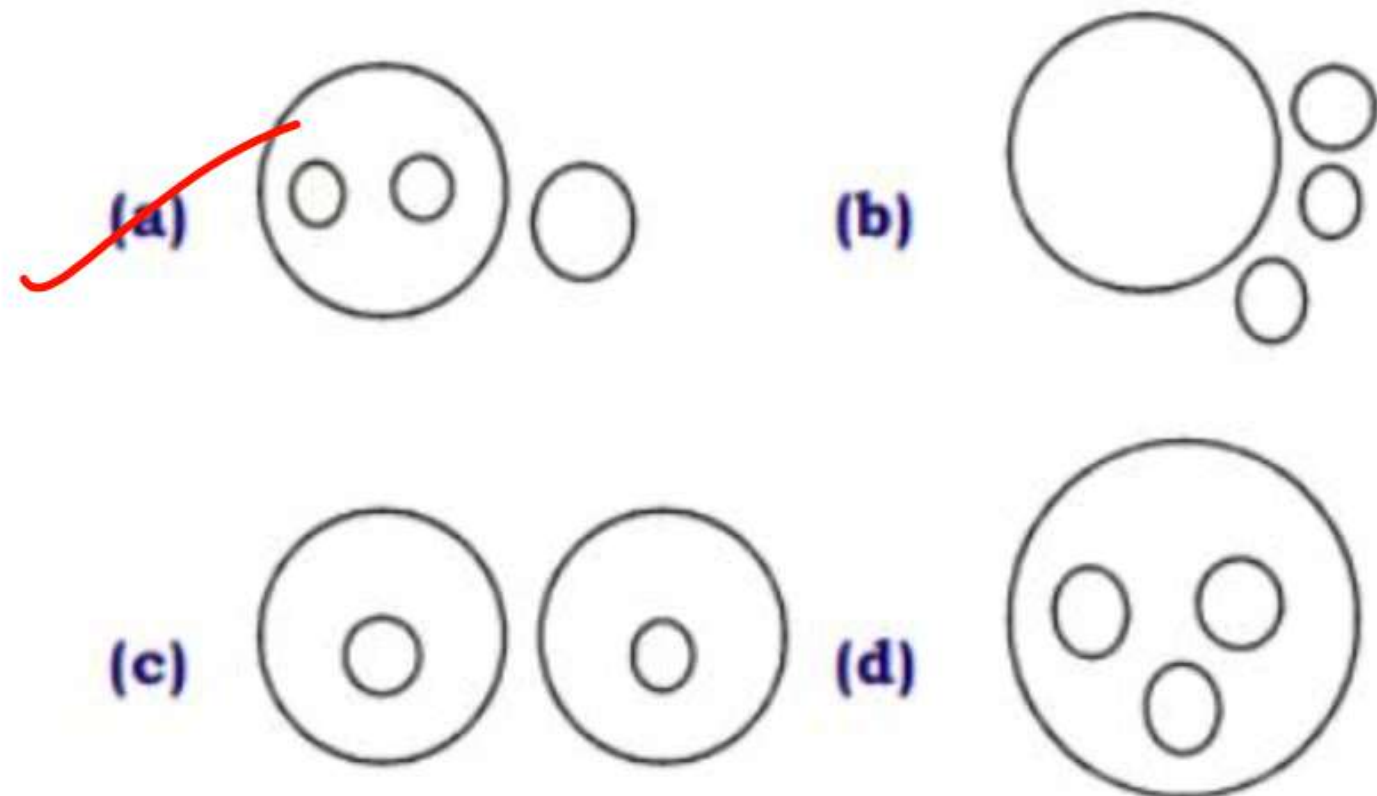
19. Select the Venn diagram that best represents the relationship between the following.


उस वेन आरेख का चयन करें जो निम्नलिखित के बीच संबंध को सर्वोत्तम रूप से दर्शाता है।

Non communicable diseases/गैर संक्रामक रोग,

Cataract/मोतियाबिंद, Diabetes/मधुमेह, Measles/खसरा

(SSC CGL 13/04/2022 SHIFT-2)



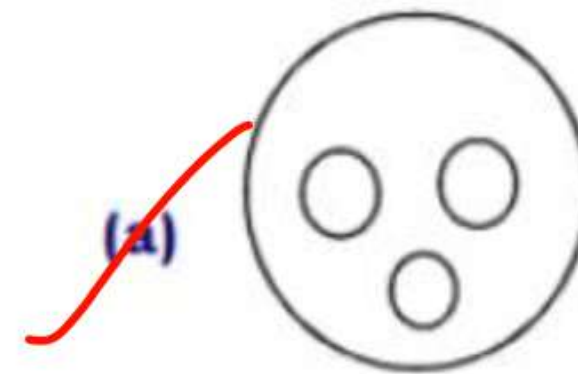


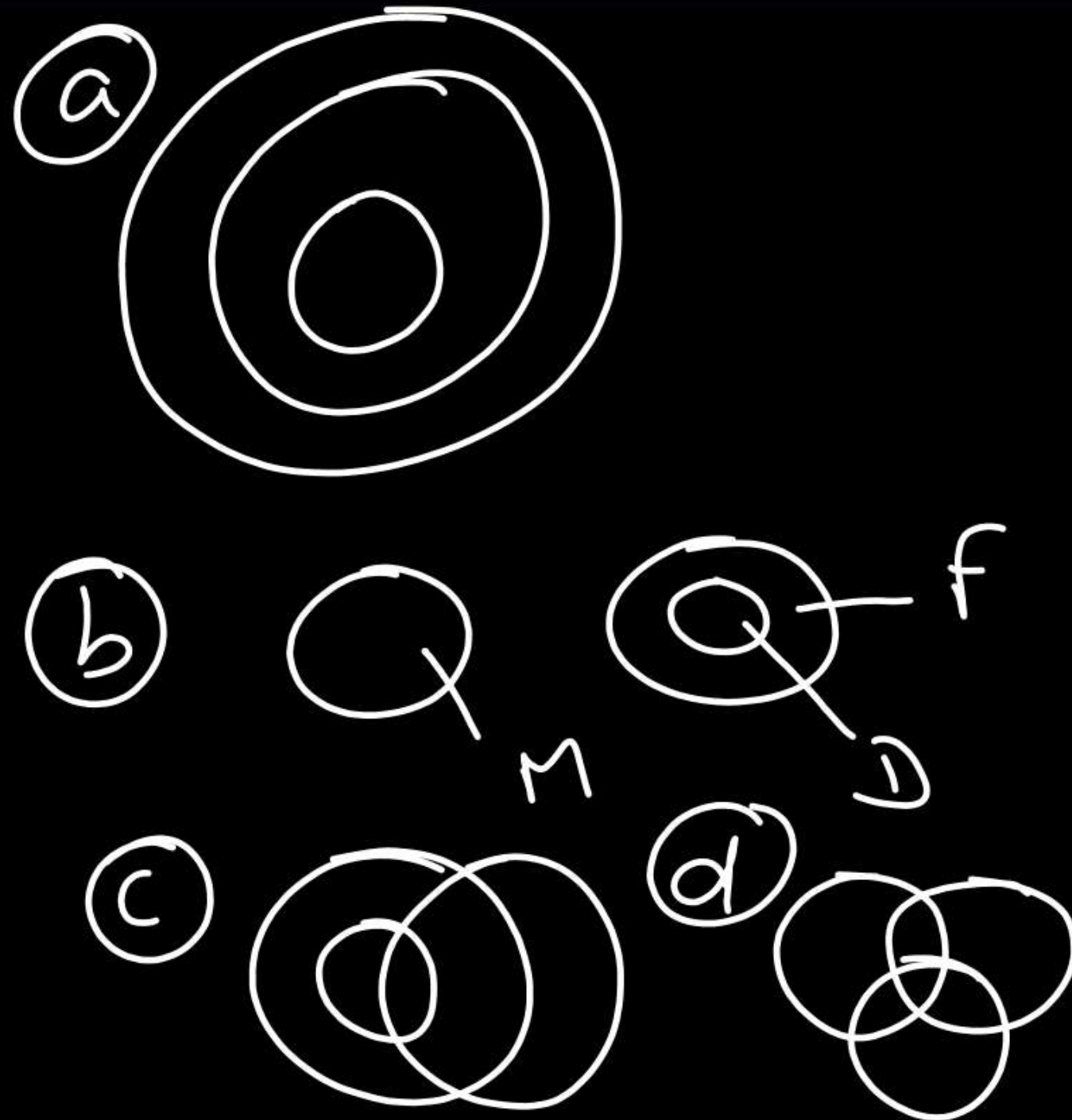
20. Select the Venn diagram that best represent the relationship between of following.

उस वेन आरेख का चयन करें जो निम्नलिखित के बीच संबंध को सर्वोत्तम रूप से दर्शाता है।

Human/मानव, Teacher/शिक्षक, Clerk/क्लर्क, Peon/चपरासी

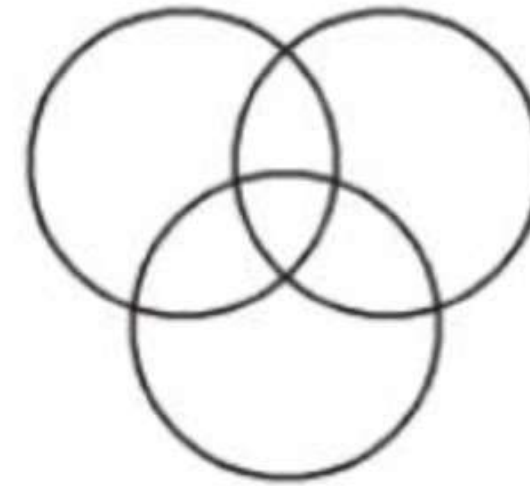
(SSC CGL 13/04/2022 SHIFT-3)






21. Select the set of classes the relationship among the best illustrated by the given Venn diagram.

वर्गों के उस समुच्चय का चयन करें जिसके बीच का संबंध दिए गए वेन आरेख द्वारा सर्वोत्तम रूप से दर्शाया गया है।



(SSC CGL 18/04/2022 SHIFT-1)

- ☒ (a) Eatables, Plums, Fruits/भोज्य, आलबुखारे, फल
- ☒ (b) Males, Females, Daughters/पुरुष, स्त्रियां, बेटियां
- ☒ (c) Women, Gynecologists, Doctors/महिलाएं, स्त्री रोग विशेषज्ञ, डॉक्टर
- ☒ (d) Entrepreneurs, Women, Philanthropists/उद्यमी, महिला, परोपकारी

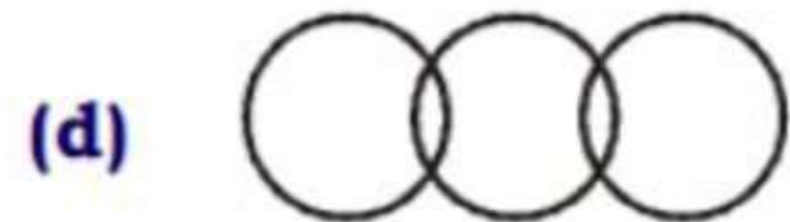
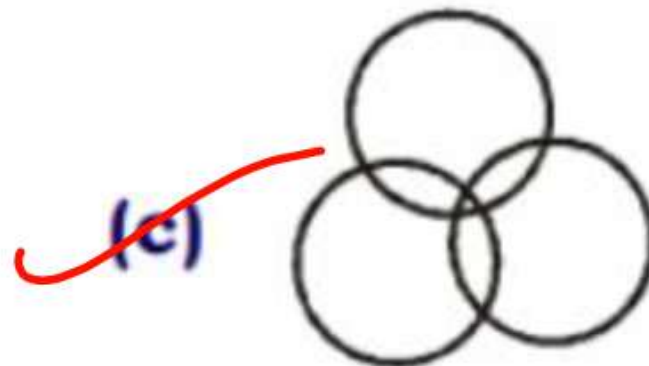
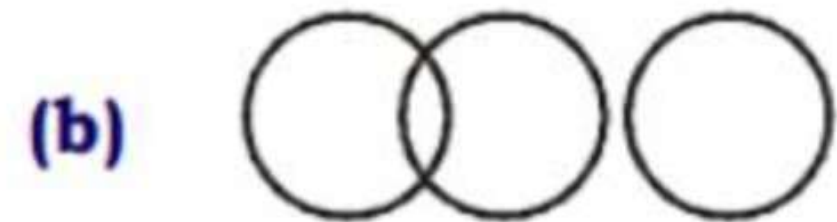
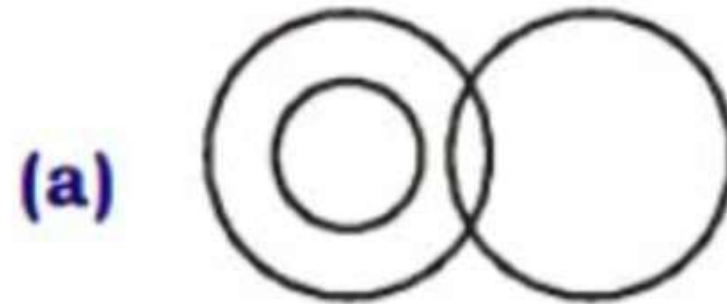


22. Select the Venn diagram that best illustrates the relationship between the following classes.

उस वेन आरेख का चयन करें जो निम्नलिखित वर्गों के बीच के संबंध को सर्वोत्तम रूप से दर्शाता है।

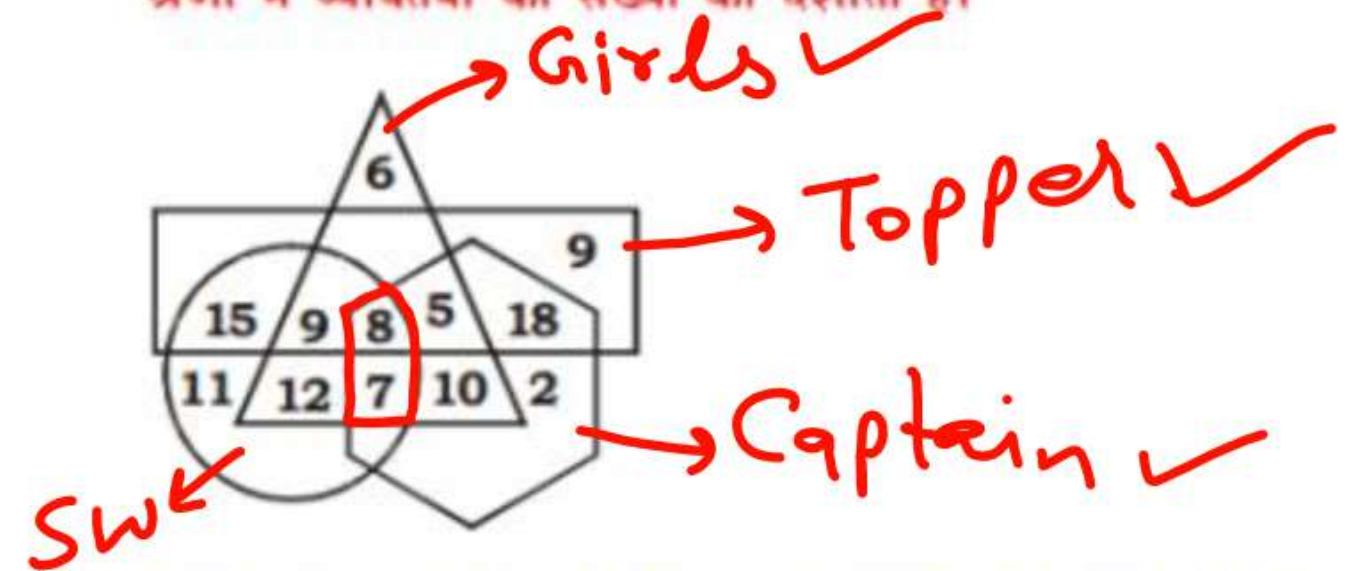
Brother/भाई Nephews/भतीजे Uncles/चाचा

(SSC CGL 18/04/2022 SHIFT-2)



23. In the following Venn diagram, the hexagon stands for 'captains', then triangle stands for 'girls', the rectangle stands for 'toppers', and the circle stands for 'social activists'. The given numbers represent the number of persons in that particular category.

निम्न वेन आरेख में, षट्कोण 'कप्तानों' को दर्शाता है, त्रिकोण 'लड़कियों' को दर्शाता है, आयत 'टॉपर्स' को दर्शाता है, और वृत्त 'सामाजिक कार्यकर्ताओं' को दर्शाता है। दी गई संख्याएं उस विशेष श्रेणी में व्यक्तियों की संख्या को दर्शाती हैं।



How many girls are toppers and captains also?
कितनी लड़कियां टॉपर के साथ-साथ कैप्टन भी हैं?

(SSC CGL 18/04/2022 SHIFT-3)

- (a) 15 ✓
(c) 17

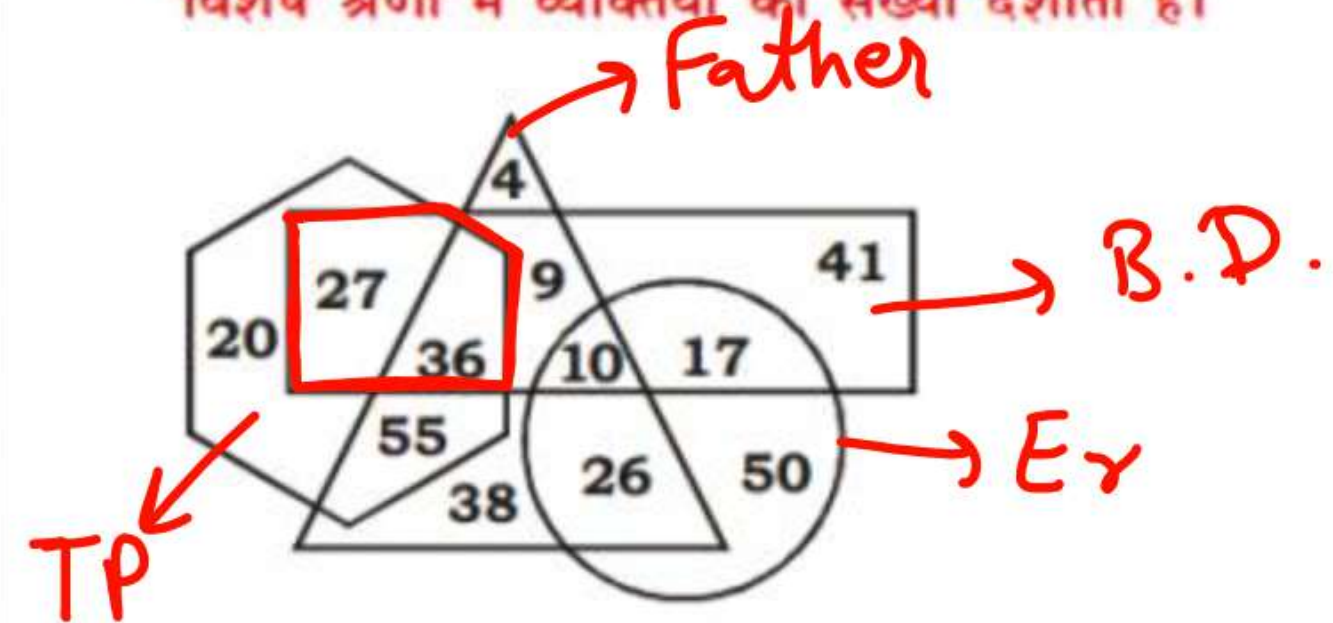
- (b) 13
(d) 15

How many Tax payer
are Blood Donor?

$$27 + 36 = 63$$

24. In the following Venn diagram, the triangle stands for 'fathers', the circle stands for 'engineers', the hexagon stands for 'tax-payers', and the rectangle stands for 'blood donors'. The given numbers represent the number of persons in that particular category.

निम्न वेन आरेख में, त्रिभुज 'पिताओं' को दर्शाता है, वृत्त 'इंजीनियरों' को दर्शाता है, षट्भुज 'करदाताओं' को दर्शाता है, और आयत 'रक्त दाताओं' को दर्शाता है। दी गई संख्याएं उस विशेष श्रेणी में व्यक्तियों की संख्या दर्शाती हैं।

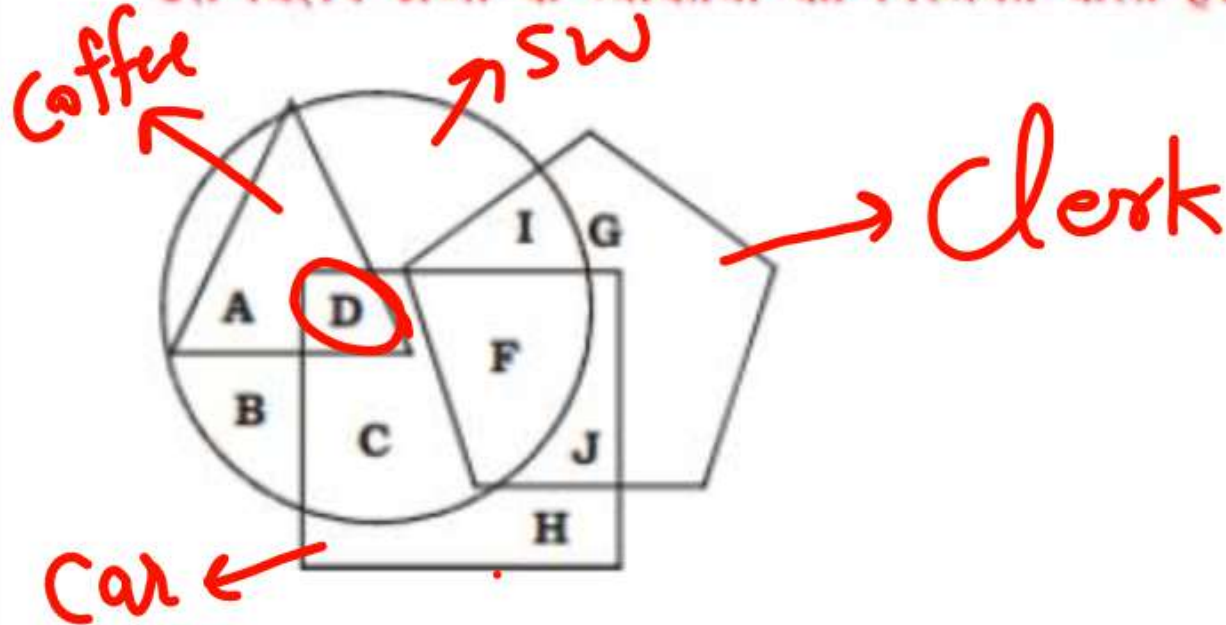


(SSC CGL 19/04/2022 SHIFT-1)

- (a) 63
(c) 61

- (b) 38
(d) 55

25. In the following Venn diagram, the pentagon stands for 'clerks', the triangle stands for 'coffee-lovers', the square stands for 'car-owners' and the circle stands for 'social workers'. The given letters represent the person in that particular category.
- निम्न वेन आरेख में, पंचकोण 'क्लर्कों' को दर्शाता है, त्रिभुज 'कॉफी-प्रेमियों' को दर्शाता है, वर्ग 'कार-मालिकों' को दर्शाता है और वृत्त 'सामाजिक कार्यकर्ताओं' को दर्शाता है। दिए गए अक्षर उस विशेष श्रेणी के व्यक्तियों को निरूपित करते हैं।




Which of the following categories of persons is represented by the letter 'D'?

अक्षर D द्वारा किसी श्रेणी के व्यक्तियों को निरूपित किया जाता है?

(SSC CGL 19/04/2022 SHIFT-2)

- (a) Coffee-lovers who are either car-owners or so-
cial workers./जो कॉफी-प्रेमी है, वे या तो कार मालिक
हैं या सामाजिक कार्यकर्ता हैं
- (b) Coffee-lovers who are car-owners, social
workers and clerks also/जो कॉफी-प्रेमी कार-मालिक
हैं, वे सामाजिक कार्यकर्ता और क्लर्क भी हैं।
- (c) Coffee-lovers who are car-owners and social
workers also/जो कार-मालिक हैं, वे कॉफी-प्रेमी हैं
लेकिन सामाजिक कार्यकर्ता नहीं हैं
- (d) Car-owners who are coffee-lovers but not so-
cial workers./जो कॉफी-प्रेमी कार-मालिक हैं, वे
सामाजिक कार्यकर्ता भी हैं

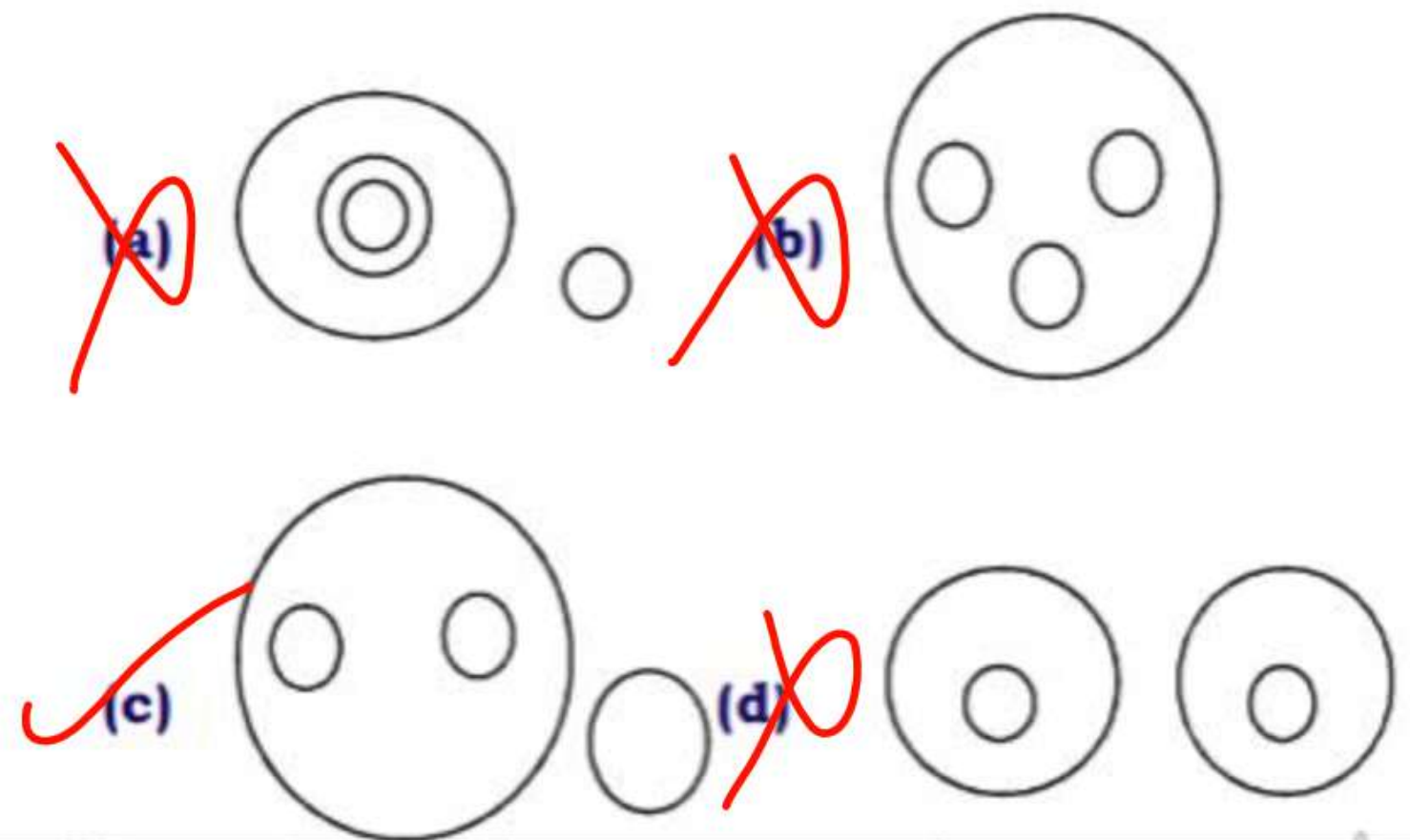



26. Select the Venn diagram that best represents the relationship between the following.

उस वेन आरेख का चयन करें जो निम्नलिखित के बीच संबंध को सर्वोत्तम रूप से दर्शाता है।

Living organisms/सजीव प्राणी Omnivores/सर्वहारी
Deer/हिरण Planet/ग्रह

(SSC CGL 19/04/2022 SHIFT-3)



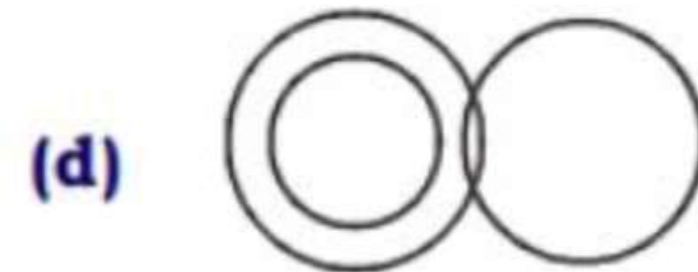
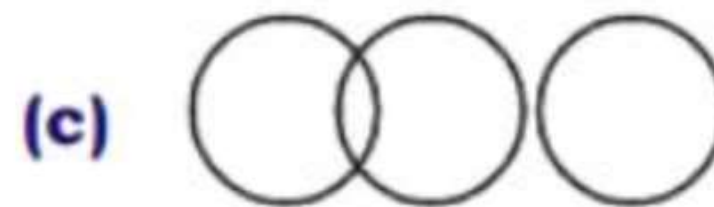
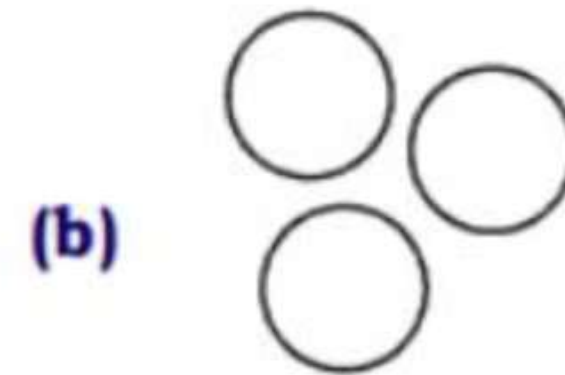
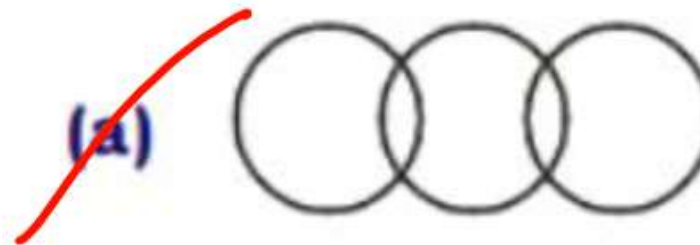


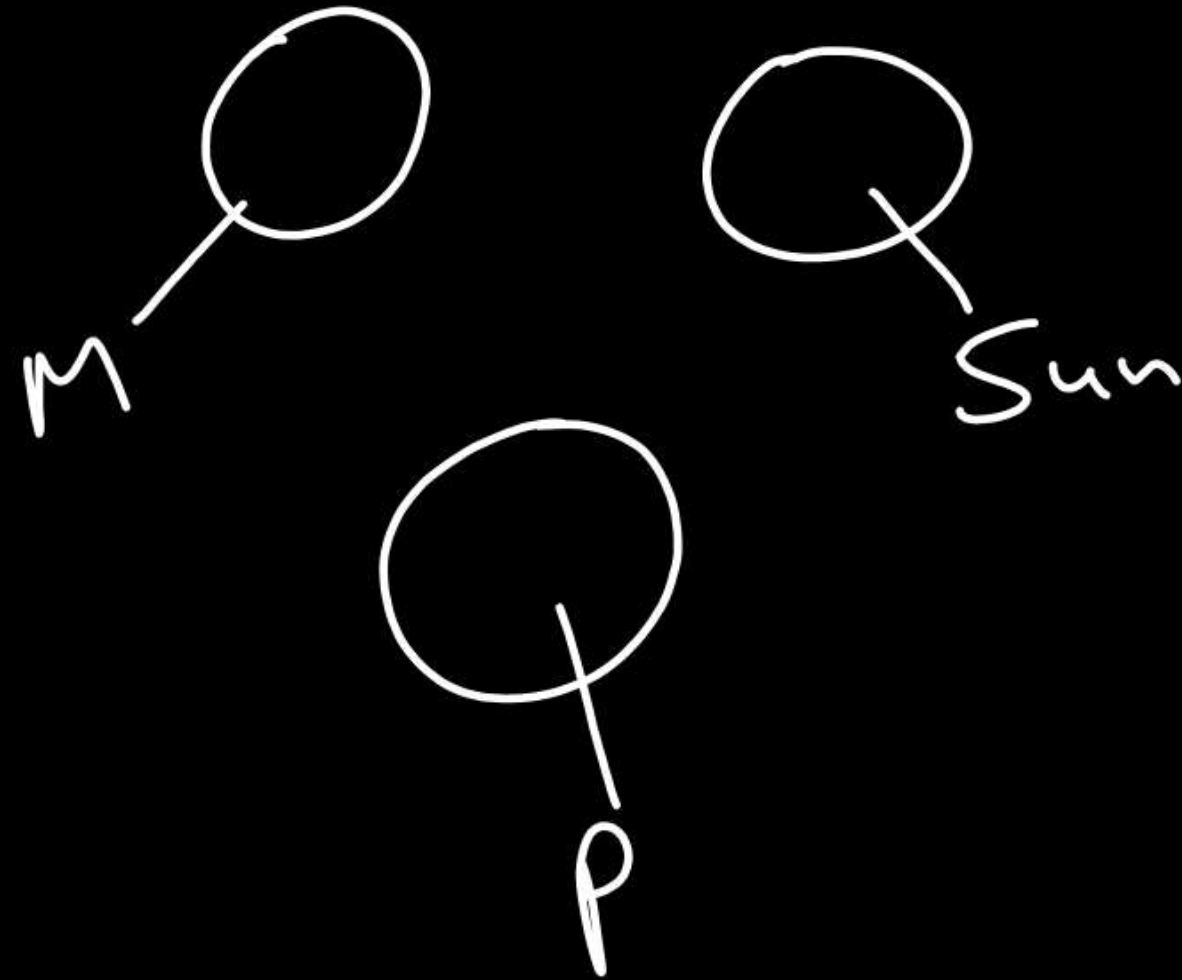
27. Select the Venn diagram that best illustrates the relationship between the following classes.

उस वेन आरेख का चयन करें जो निम्नलिखित वर्गों के बीच के संबंध को सर्वोत्तम रूप से दर्शाता है।

Plastic items/प्लास्टिक से बनी वस्तुएं, Buckets/बाल्टी, Photo frames/फोटो फ्रेम

(SSC CGL 20/04/2022 SHIFT-1)



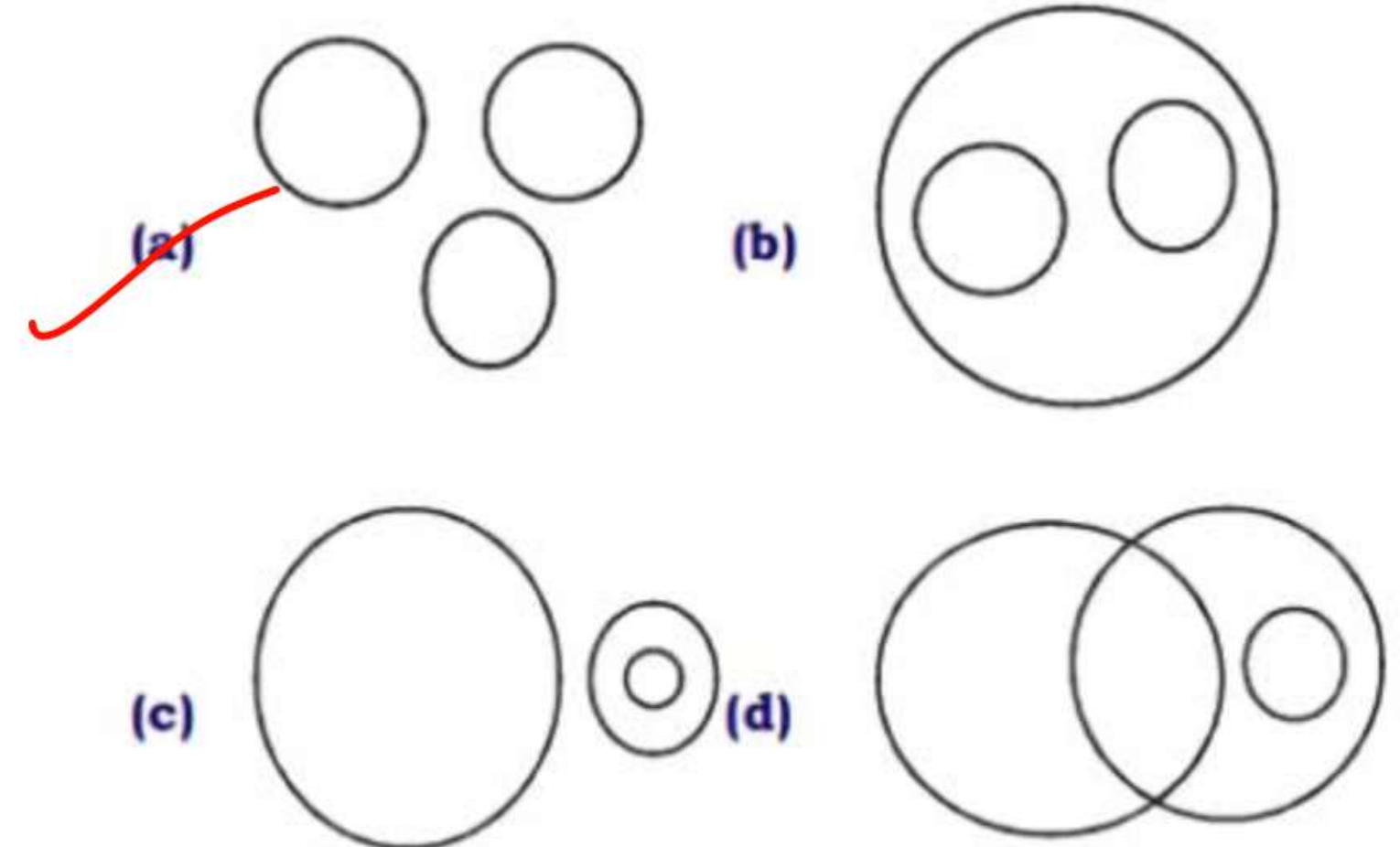


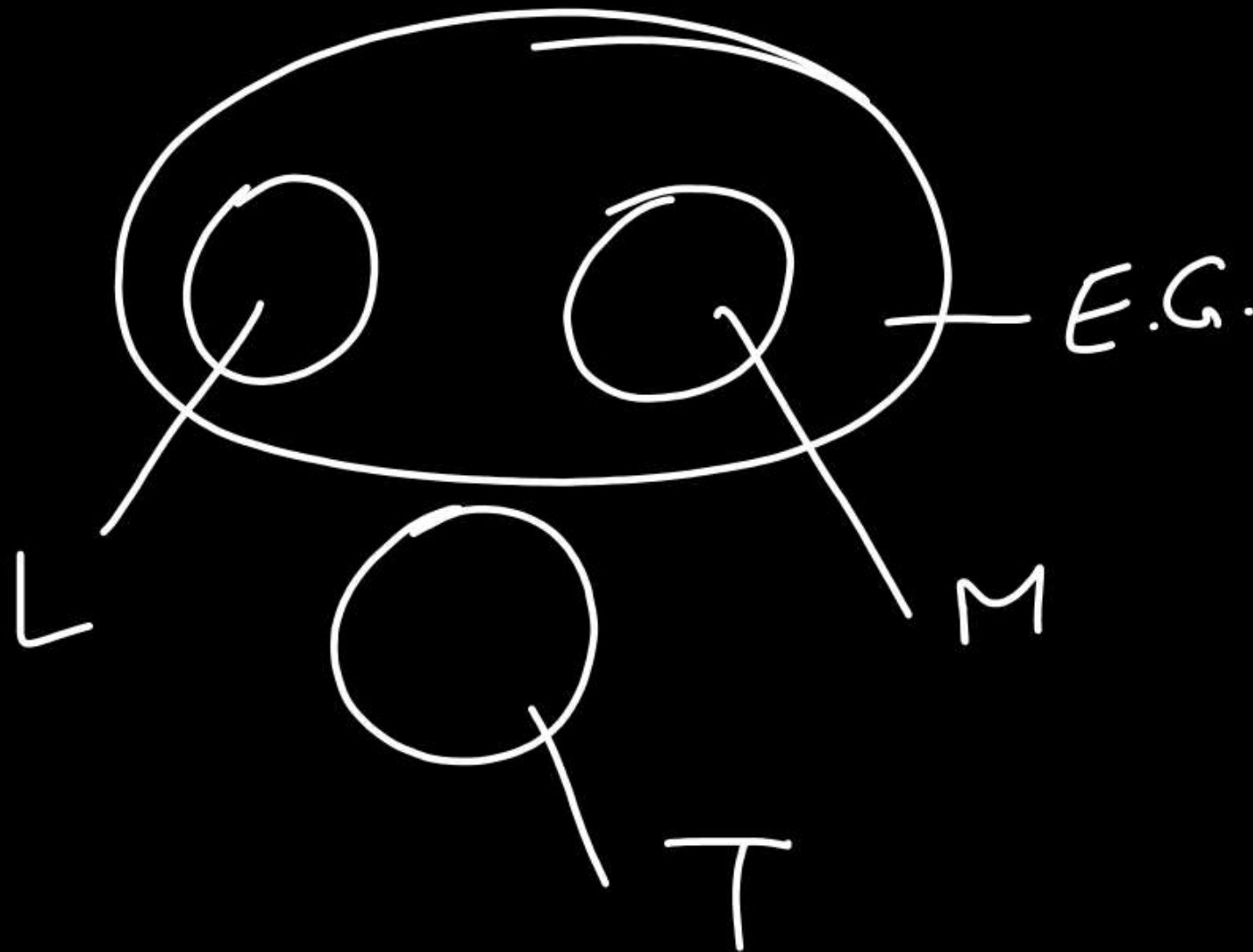
28. Select the Venn diagram that best represents the relationship between the following.

उस वेन आरेख का चयन करें जो निम्नलिखित के बीच के संबंध को सर्वोत्तम रूप से दर्शाता है।

Planet/ग्रह Sun/सूर्य Moon/चंद्रमा

(SSC CGL 20/04/2022 SHIFT-2)



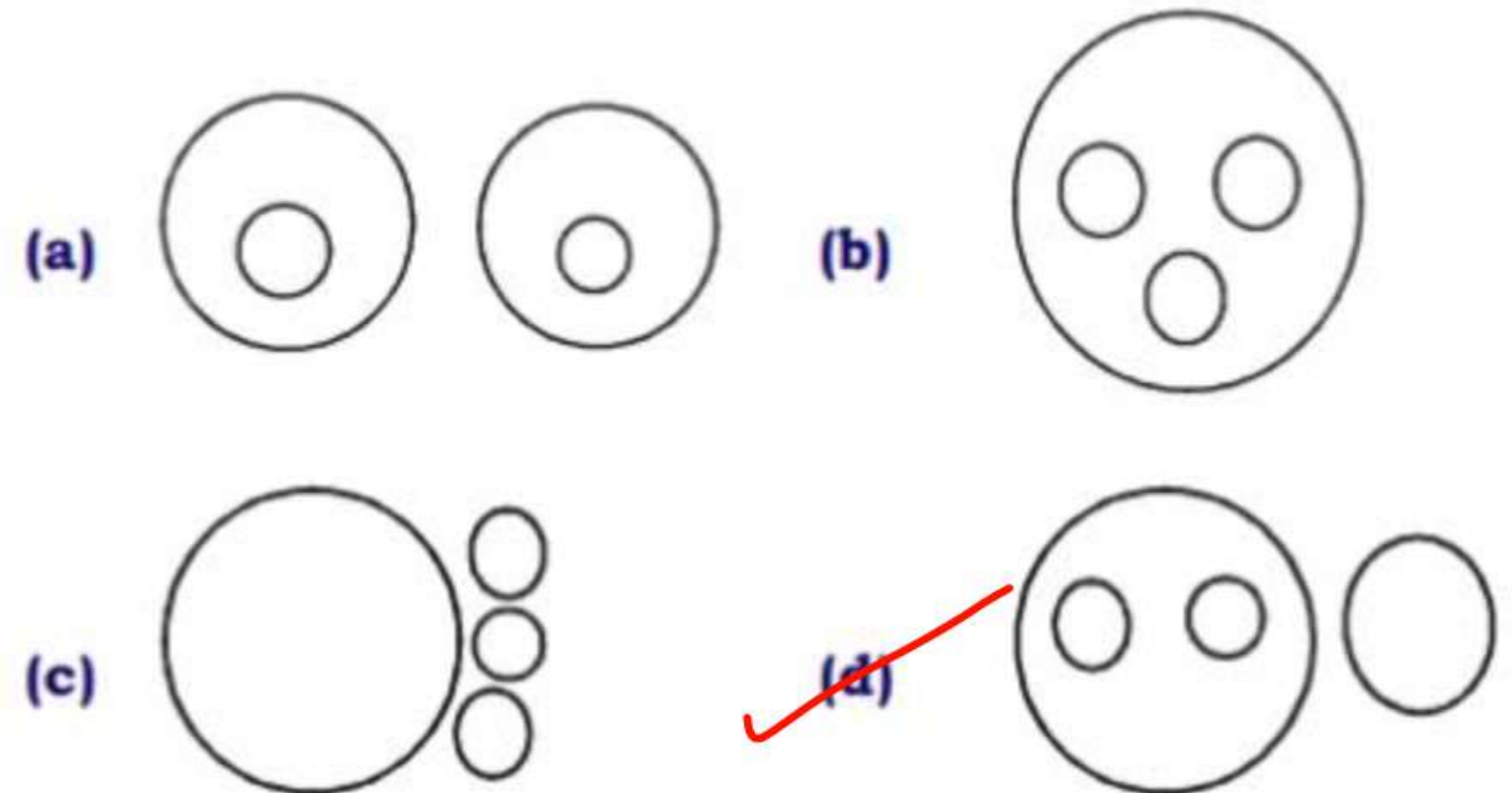



29. Select the Venn diagram that best represents the relationship among the following classes.

उस वेन आरेख का चयन करें जो निम्नलिखित वर्गों के बीच संबंध को सर्वोत्तम रूप से दर्शाता है।

Electronic gadgets/इलेक्ट्रॉनिक गैजेट्स, Mobile phones/मोबाइल फोन, Table, Laptops/टेबल, लैपटॉप

(SSC CGL 20/04/2022 SHIFT-3)



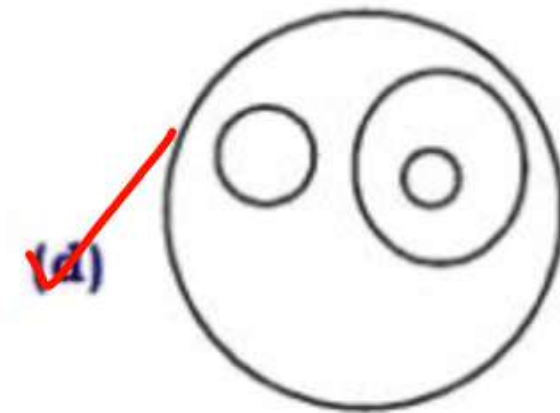
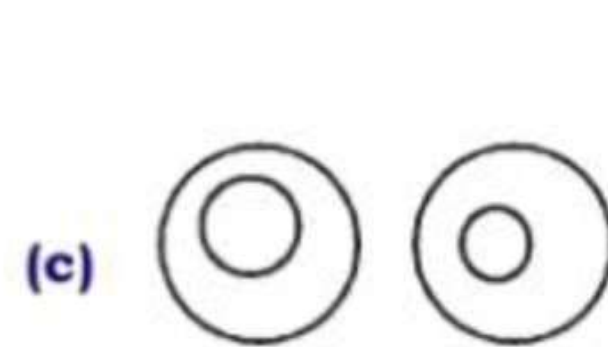
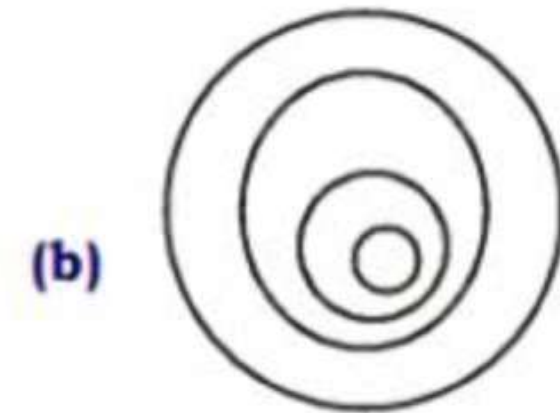
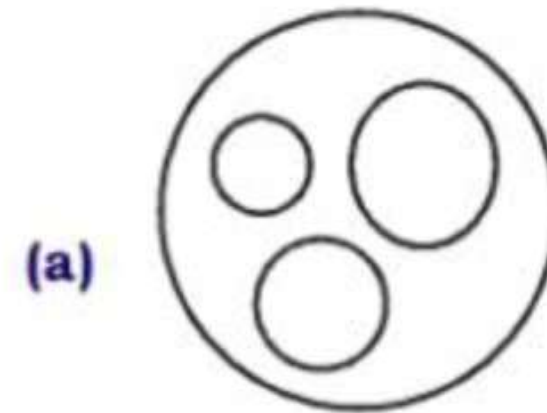



30. Select the Venn diagram that best represents the relationship between the following.

वेन आरेख का चयन करें जो निम्नलिखित के बीच संबंध को सर्वोत्तम रूप से दर्शाता है।

India/भारत, Delhi/दिल्ली, Assam/असम, Guwahati/गुवाहाटी

(SSC CGL 21/04/2022 SHIFT-1)



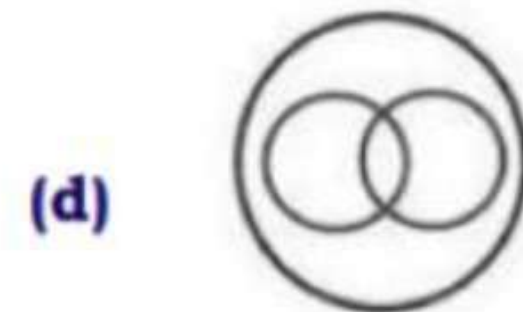

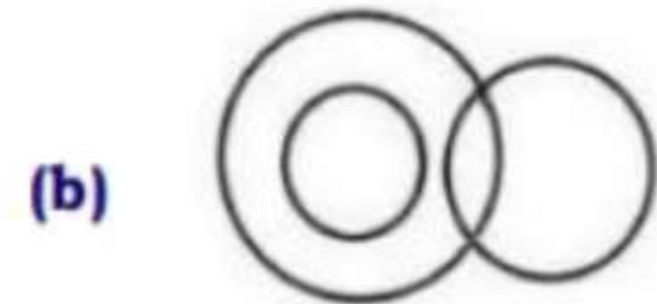
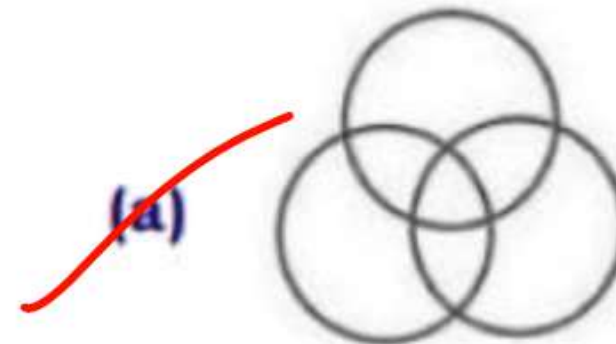


31. Select the Venn diagram that best illustrates the relationship among the following classes.

उस वेन-आरेख का चयन करें, जो निम्न वर्गों के बीच संबंध को सर्वोत्तम ढंग से निरूपित करता है।

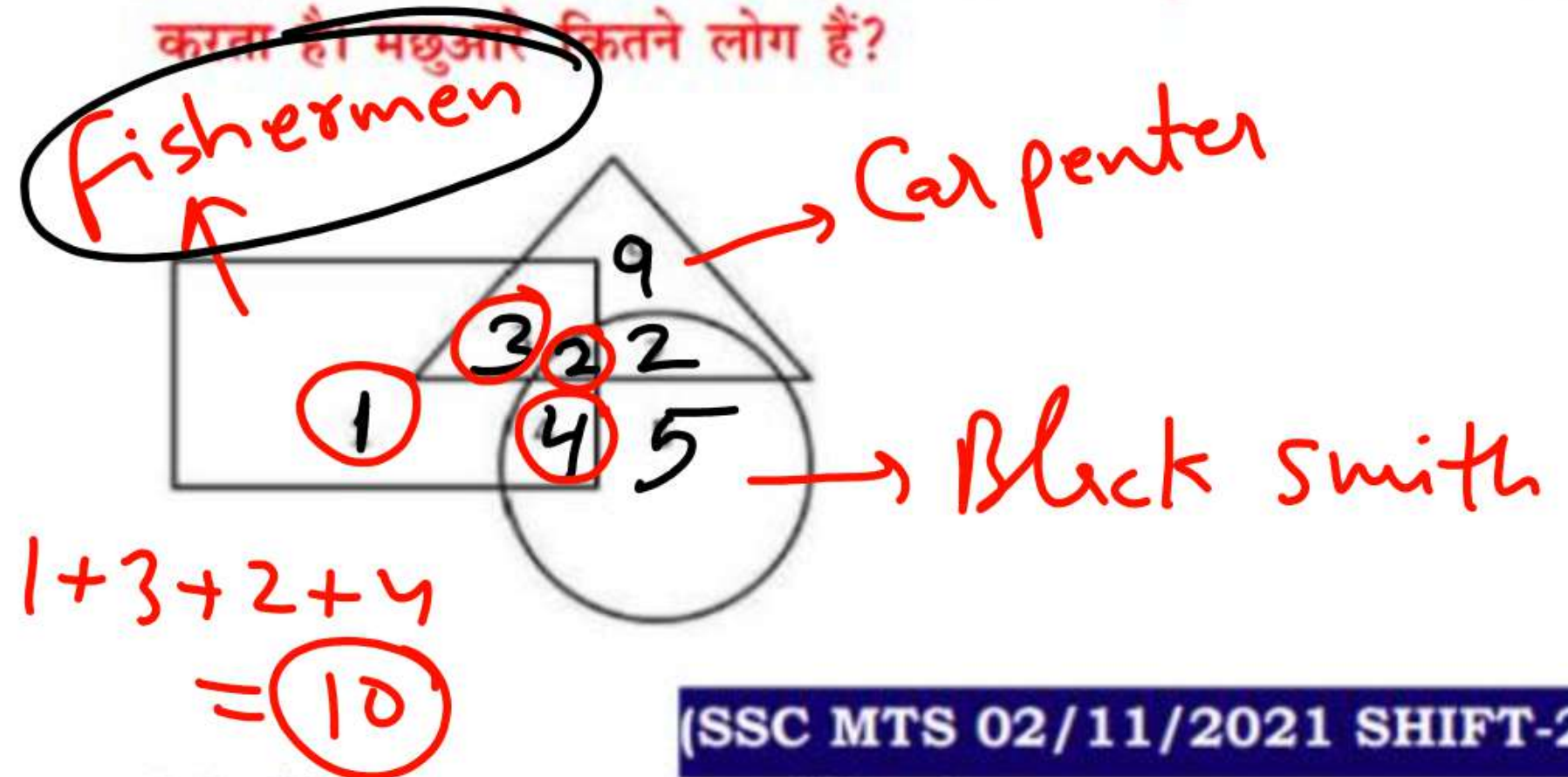
Black-haired people, Tall persons, Weightlifters/काले बालों वाले लोग, लंबे व्यक्ति भारोत्तोलक

(SSC MTS 02/11/2021 SHIFT-1)



32. In the following figure, the triangle represents 'carpenters', the circle represents 'black-smiths', and the rectangle represents 'fishermen'. How many people are fishermen?

निम्न आकृति में, त्रिभुज 'बढ़ई' का प्रतिनिधित्व करता है, वृत्त 'लोहार' का प्रतिनिधित्व करता है, और आयत 'मछुआरों' का प्रतिनिधित्व करता है। मछुआरे कितने लोग हैं?



(SSC MTS 02/11/2021 SHIFT-2)

(a) 13

(b) 1

(c) 9

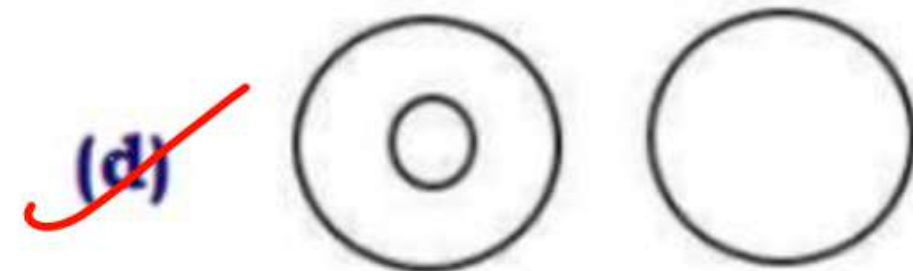


(d) 10


33. Select the Venn diagram that best illustrates the relationship between the following:

उस वेन आरेख का चयन करें, जो निम्न के बीच संबंध को सर्वश्रेष्ठ रूप से निरूपित करता है।

Tigers, Reptiles, Tortoises/बाघ, सरीसृप, कछुआ

(SSC MTS 02/11/2021 SHIFT-3)




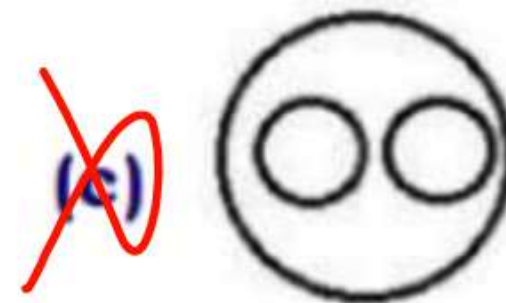





34. From the given options select the Venn diagram that best illustrates the relationship between the following classes:

दिए गए विकल्पों में से उस वेन आरेख का चयन कीजिए जो निम्नांकित वर्गों के मध्य संबंध का सर्वश्रेष्ठ निरूपण करता है।

Pencil, Sharpener, Lead/पेंसिल, शार्पनर, लेड

(SSC MTS 05/10/2021 SHIFT-1)







35. Select the Venn diagram that best illustrates the relationship between the following classes.

उस वेन-आरेख का चयन करें, जो निम्न वर्गों के बीच संबंध को सर्वोत्तम ढंग से निरूपित करता है।

Male, Skaters, Brown-Haired People/पुरुष, स्केटर, भूरे-बालों वाले लोग

(SSC MTS 05/10/2021 SHIFT-2)



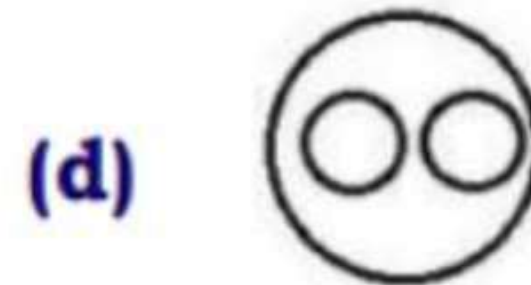






36. Select Venn diagram that best illustrates the relationship between the following classes.

वेन आरेख का चयन करें जो निम्नलिखित वर्गों के बीच संबंध को सर्वोत्तम रूप से दर्शाता है।

Playground, Stadium, Goalpost

(SSC MTS 06/10/2021 SHIFT-1)





37. Select the set of classes the relationship among which is best illustrated by the following Venn diagram.

वर्गों के उस समुच्चय का चयन करें, जिनके बीच संबंध को निम्न वेन आरेख द्वारा सर्वोत्तम ढंग से निरूपित किया गया है।



(SSC MTS 06/10/2021 SHIFT-2)


~~(a)~~ Sugarcane, Fruits, Milk/गन्ना, फल, दूध

~~(b)~~ Cars, Buses, Cycles/कार, बस, साइकिल

☒ (c) Motorcycles, Vehicles, Scooters

मोटर साइकिल, वाहन, स्कूटर

(d) Spices, Cumin, Metal/मसाले, जीरा, धातु

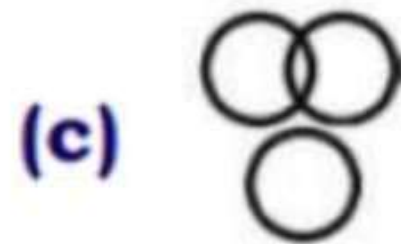
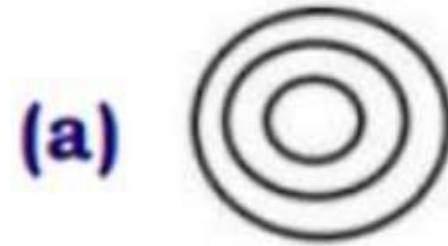



38. Select the Venn diagram that best illustrates the relationship between the following classes.

उस वेन-आरेख का चयन करें, जो निम्न वर्गों के बीच संबंध को सर्वोत्तम ढंग से निरूपित करता है।

Village people, Educated people, Intelligent people
ग्रामीण व्यक्ति, शिक्षित व्यक्ति, बुद्धिमान व्यक्ति

(SSC MTS 06/10/2021 SHIFT-3)



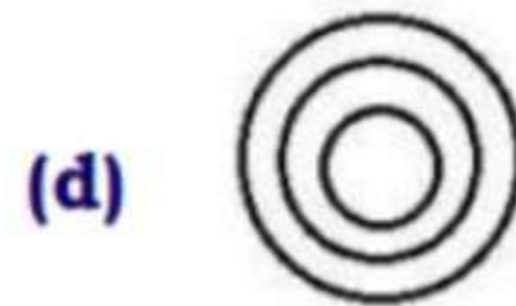
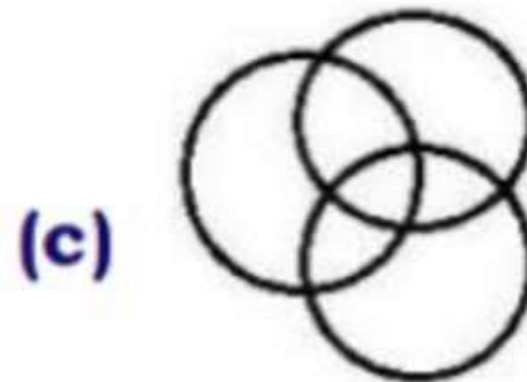
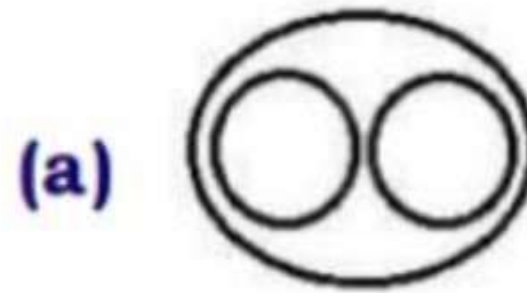


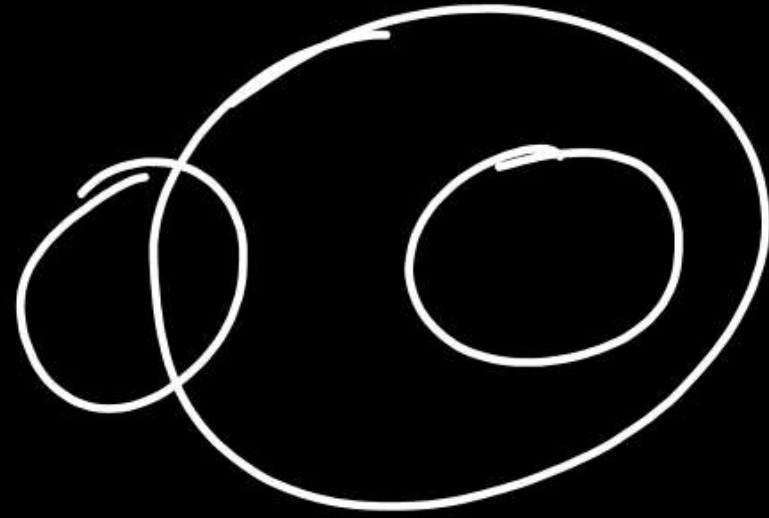
39. Select the Venn diagram that best illustrates the relationship between the following classes.

वेन आरेख का चयन करें जो निम्नलिखित वर्गों के बीच के संबंध को सर्वोत्तम रूप से दर्शाता है।

Females, Mothers, Sisters/महिलाएं, माताएं, बहनें

(SSC MTS 07/10/2021 SHIFT-1)




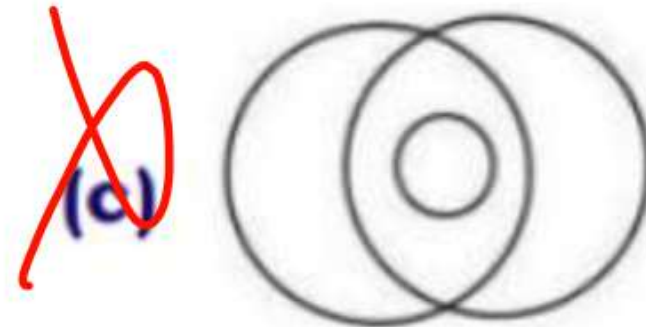
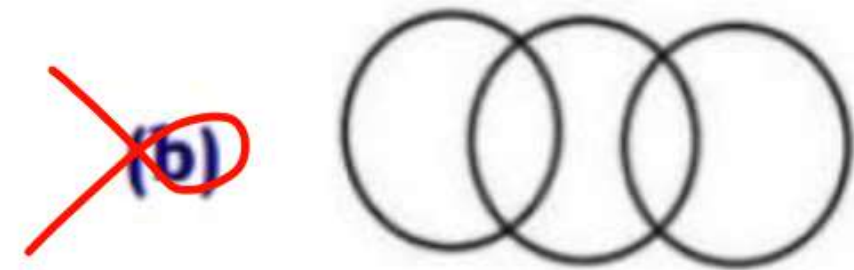
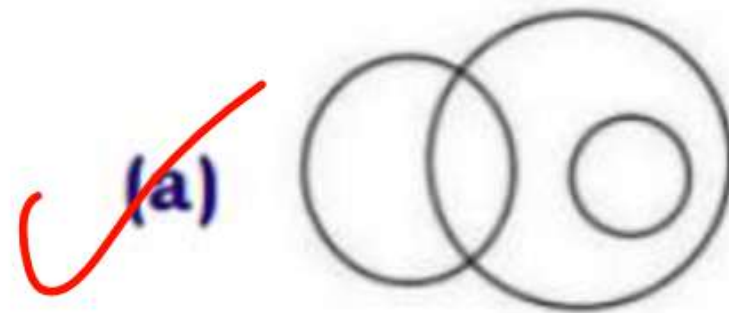


40. Select the Venn diagram that best illustrates the relationship among the following classes.

उस वेन-आकृति का चयन करें, जो निम्न वर्गों के बीच संबंध को सर्वोत्तम ढंग से निरूपित करता है।

Females, Relatives, Uncles/महिला, रिश्तेदार, अंकल

(SSC MTS 07/10/2021 SHIFT-3)

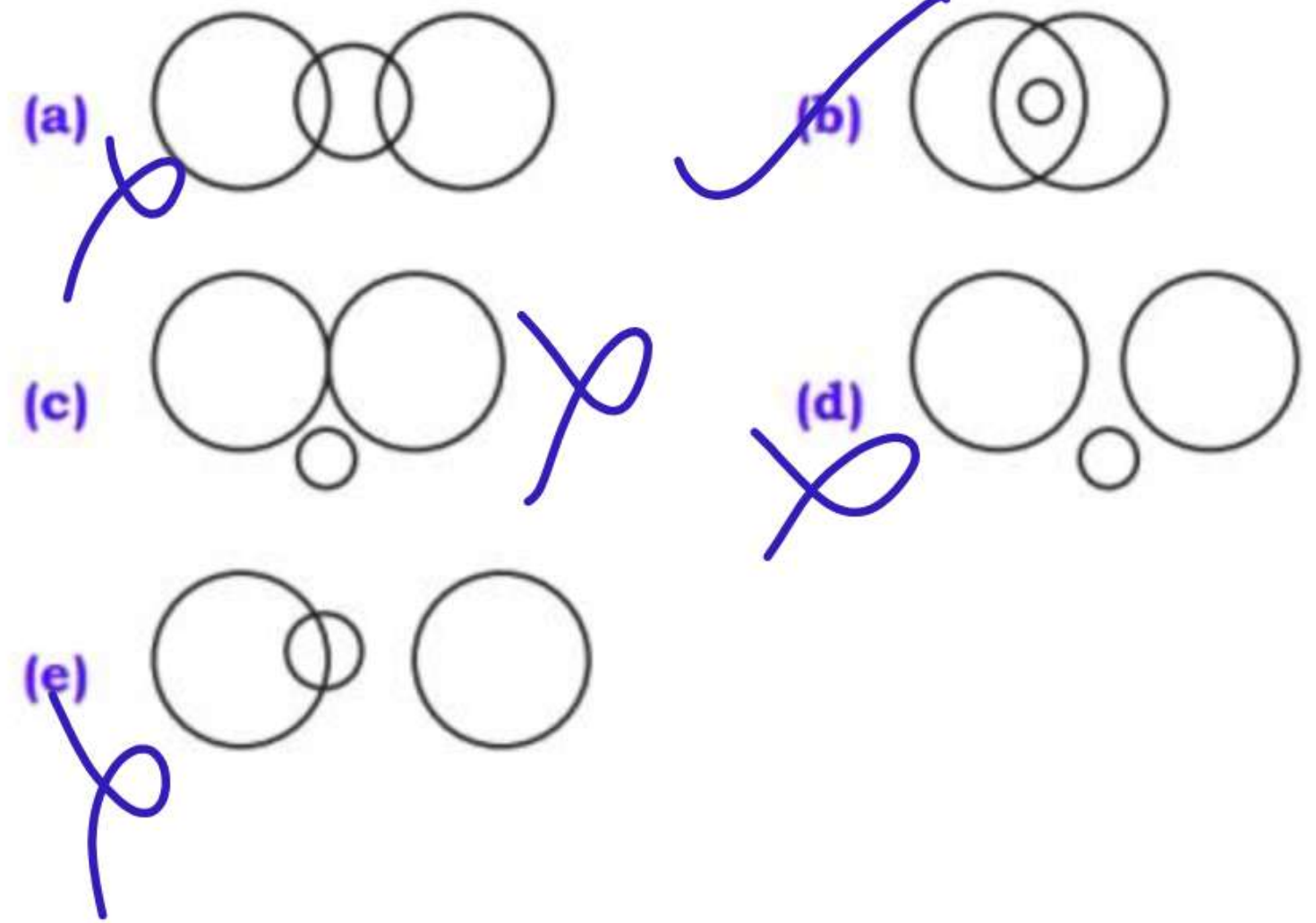




Venn Diagram

Download **RG VIKRAMJEET** application for complete course.

1. If animals that live on land and animals that live in water are represented by two large circles and animals that live on both land and water are represented by small circles, Then which one of the following diagrams would best represent the relationship among these three classes of animals?

यदि ऐसे जन्तु जो जमीन पर रहते हैं तथा ऐसे जन्तु जो कि जल में रहते हैं, इन्हें दो बड़े वृत्तों के द्वारा निरूपित किया गया हो तथा ऐसे जन्तु जो कि जमीन और जल दोनों जगह रहते हैं उन्हें छोटे वृत्त के द्वारा निरूपित किया गया हो, तो निम्नांकित आरेखों में से कौन-सा आरेख इन तीनों वर्गों के जन्तुओं के बीच में सबसे उपयुक्त संबंध को निरूपित करेगा?





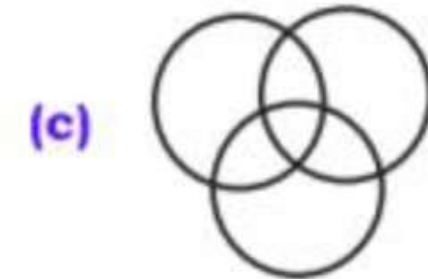
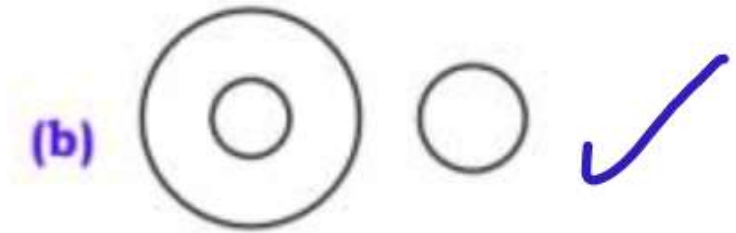




2. Select the Venn diagram that best represents the relationship between the following classes.

वेन आरेख का चयन करें, जो निम्नलिखित वर्गों के बीच संबंध को सर्वोत्तम रूप से दर्शाता है।

Machine, Lathe, Math

मशीन, लेथ, गणित



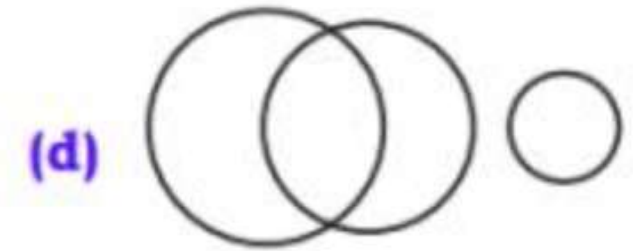
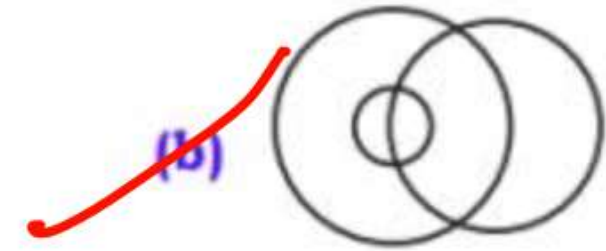
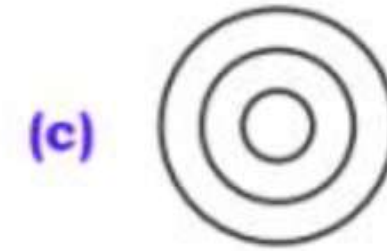



3. Select the Venn diagram that best represents the relationship between the following classes.

वेन आरेख का चयन करें, जो निम्नलिखित वर्गों के बीच संबंध को सर्वोत्तम रूप से दर्शाता है।

Snake, Reptiles, Poisonous

सर्प, सरीसृप, विषैला

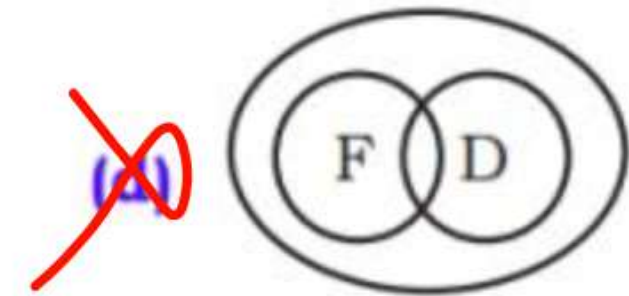
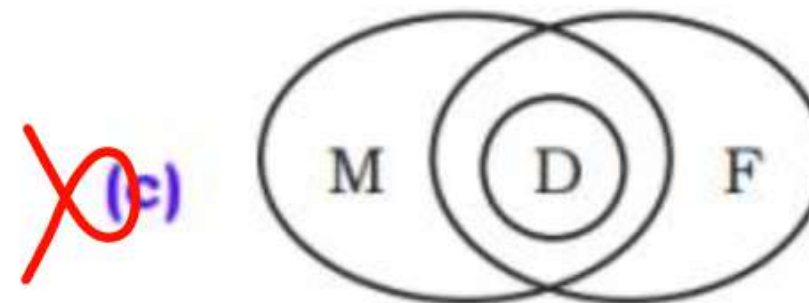

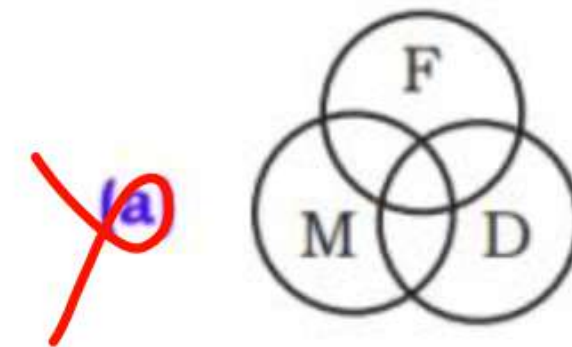
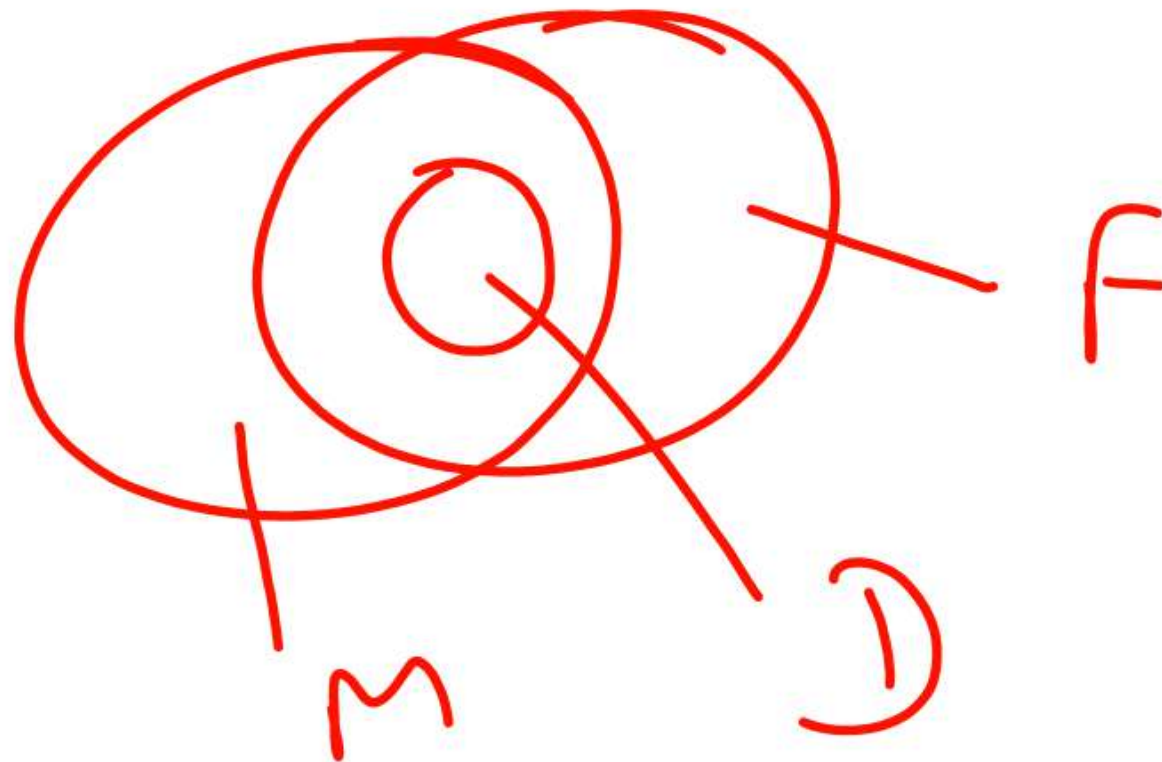



13. Some women are doctors among the members of a club. Then which of the following figures does not support the statement?

(Here, M = Member, F = Female, D = Doctor)

एक क्लब के सदस्यों में कुछ महिला चिकित्सक हैं। तब निम्न आकृतियों में कौन-सी ऐसी हैं, जो इस वक्तव्य का समर्थन नहीं करती।

(यहाँ M = सदस्य, F = महिला, D = चिकित्सक)

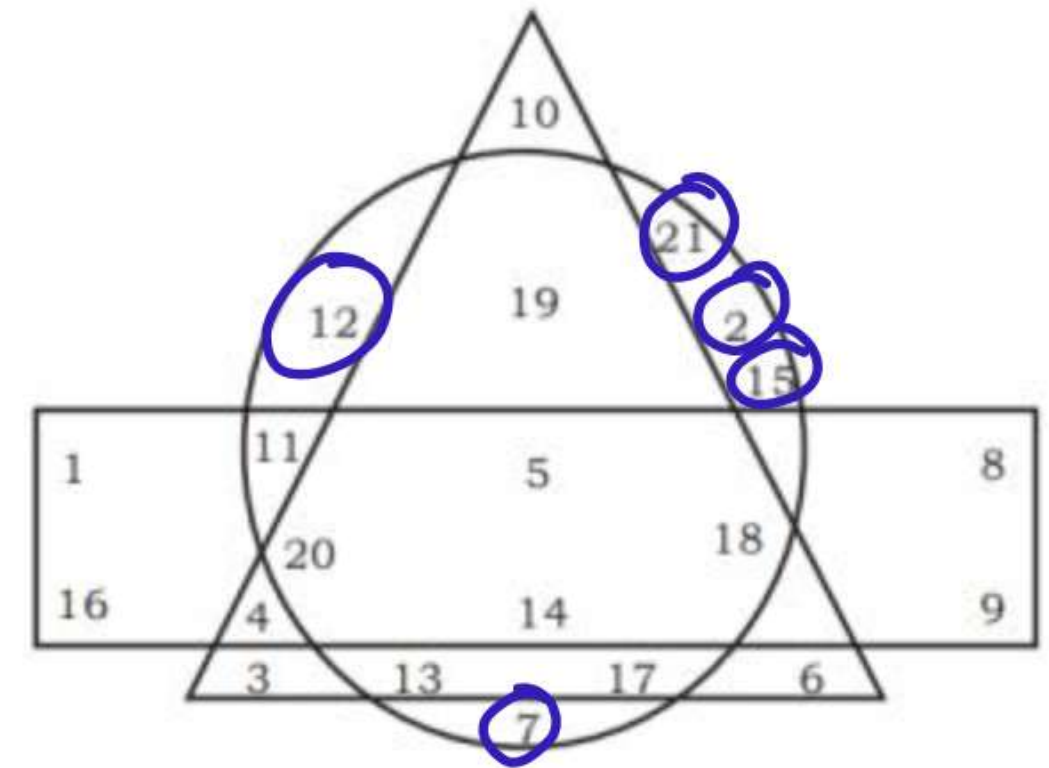


14. In the following figure there is a circle, a rectangle and a triangle. Study it and answer the question given below it.

If circle is called 'rectangle', rectangle is called triangle and triangle is called 'circle' then which number will be only in triangle but not in other two lines?

निम्नलिखित चित्र में एक वृत्त, एक आयत और एक त्रिकोण है। इसका अध्ययन करें और इसके नीचे लिखे प्रश्न पर उत्तर दें।

यदि वृत्त को 'आयत' कहें, आयत को त्रिभुज कहें और त्रिभुज को 'वृत्त' कहें तो कौन-सी संख्या केवल त्रिकोण में होगी किन्तु अन्य दो आरेखों में नहीं?



(a) 1

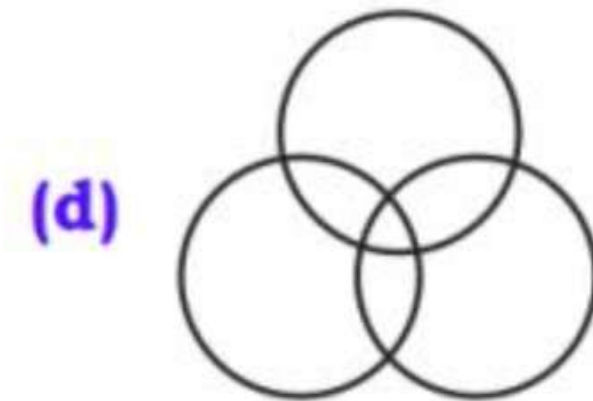
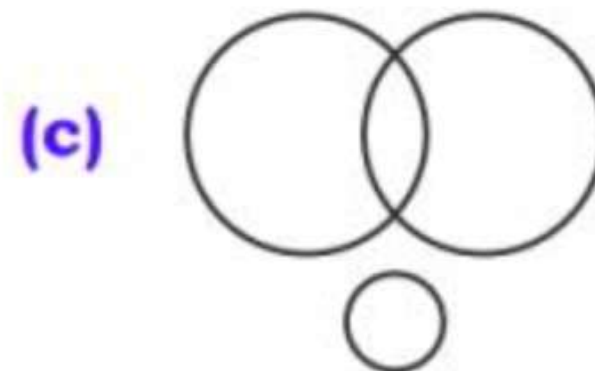
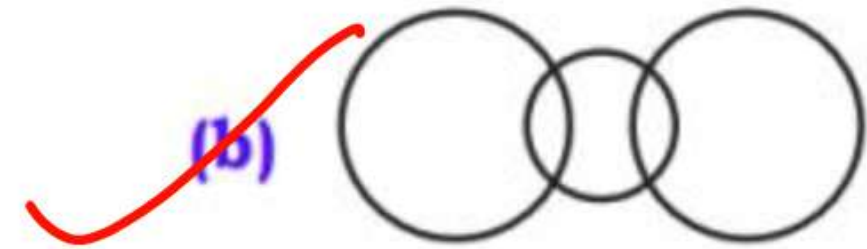
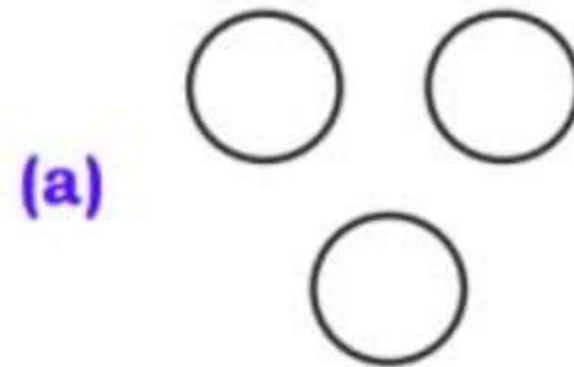

(b) 10

(c) 7 ✓

(d) 6

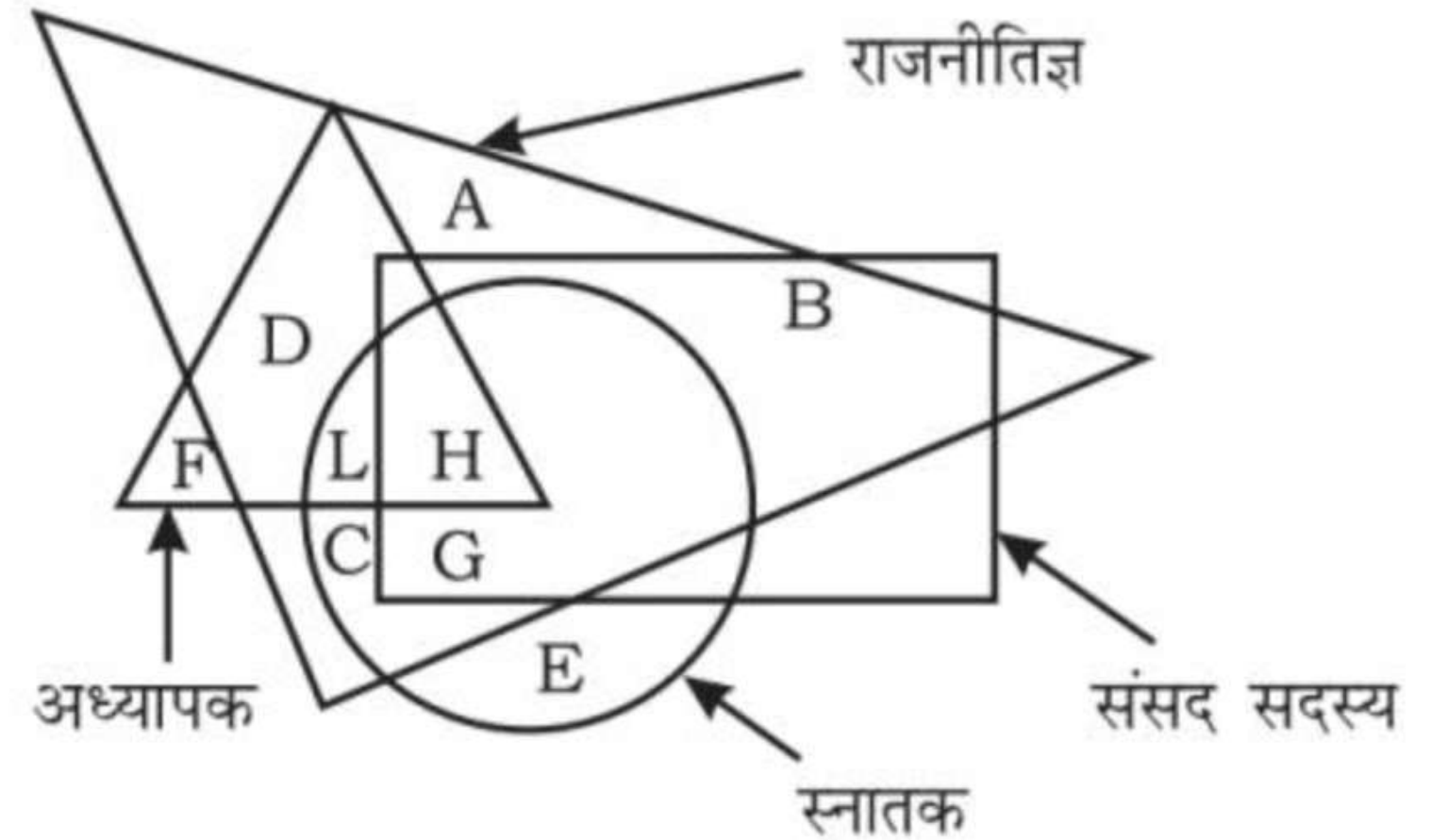
17. In which of the following diagrams smokers, lawyers and non-smokers are shown?

निम्नलिखित आरेखों में से किसमें धूम्रपान करने वाले, वकील और धूम्रपान न करने वाले प्रदर्शित हैं?



Directions (Q. 18-22) : Each question is based on the diagram given below, in which four classes of persons are represented by four separate figures. These figures are combined with each other, dissecting each other. In the given diagram, the 'smaller triangle' represents the teachers, the 'larger triangle' represents the politicians, the 'circle' represents the graduates and the 'rectangle' represents the Members of Parliament. Different parts of the diagram are denoted by letters of the English alphabet. Study the following diagram carefully and answer the questions based on it.

निर्देश (प्र. 18-22) : प्रत्येक प्रश्न नीचे दिय गये रेखाचित्र (आरेख) पर आधारित हैं, जिसमें चार वर्गों के व्यक्तियों को चार पृथक् आकृतियों द्वारा दर्शाया गया है। ये आकृतियाँ एक-दूसरे को विच्छेदित करते हुए आपस में संयुक्त हैं। दिये गये आरेख में 'छोटा त्रिभुज' अध्यापकों को, 'बड़ा त्रिभुज' राजनीतिज्ञों को, 'वृत्त' स्नातकों को तथा 'आयत' संसद सदस्यों को निरूपित करता है। आरेख के अलग-अलग भागों को अंग्रेजी वर्णमाला के अक्षरों द्वारा निरूपित किया गया है। निम्नांकित आरेख का ध्यानपूर्वक अध्ययन करके इन पर आधारित प्रश्नों के उत्तर दीजिए।



18. Who among the following is such a Member of Parliament Who is neither a graduate nor a teacher?

निम्नलिखित में से कौन-से राजनीतिक ऐसे हैं, जो कि न तो अध्यापक हैं और न ही स्नातक हैं?

(a) C, D

(b) B, G

(c) L, H

(d) A, B



19. Who among the following is such a Member of Parliament Who is a graduate as well as a teacher?

निम्नलिखित में से ऐसा संसद सदस्य कौन है, जो कि स्नातक भी है और अध्यापक भी है?

(a) C

(b) L

✓ (c) H

(d) G

22. Which of the following group of politicians is not a Member of Parliament?

निम्नलिखित राजनीतिज्ञों में से कौन-सा राजनीतिज्ञों का समूह संसद सदस्य नहीं है?

✓ (a) A, D, L, C

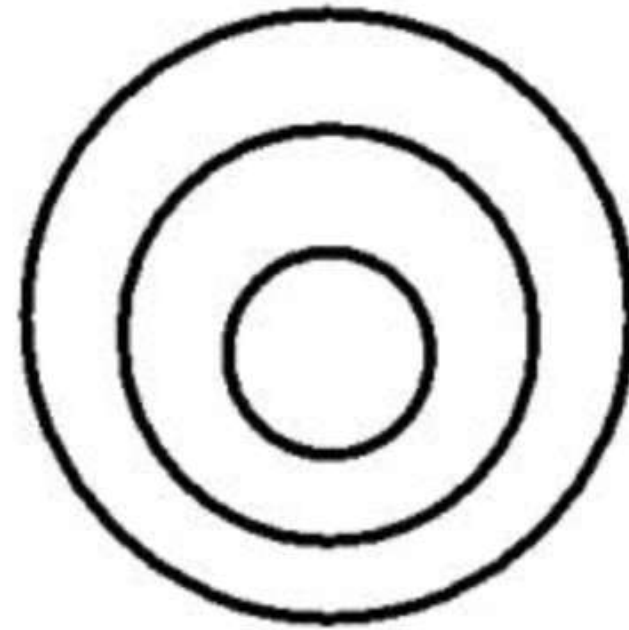
(b) C, L, H, G

(c) D, L, C, H

(d) A, C


Select the set of classes the relationship among which is best illustrated by the following Venn diagram.

वर्गों के उस समुच्चय का चयन करें जिसके शब्दों के बीच का संबंध निम्न वैन आरेख द्वारा सर्वोत्तम रूप से दर्शाया गया है।



CGL Mains, 11/04/2023 (Shift-1)

Download RG VIKRAMJEET application for complete course.



(a) Fathers, Brother, Males

पिता, भाई, पुरुष

(b) Literates, Engineers, Farmers

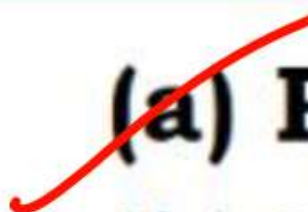
साक्षर, इंजीनियर, किसान

(c) Mother, Aunts, Doctors

माताएं, चाचियां, डॉक्टर

(d) Grandfathers, Fathers, Males

दादा, पिता, पुरुष

 (a) **Peso, Currency, Taka** / पेसो, मुद्रा, टका

(b) **Natural numbers, Integers, Real numbers.**

प्राकृत संख्याएं, पूर्णांक, वास्तविक संख्याएं

(c) **Potato, Peach, Vegetable** / आलू, आड़ू, सब्जियां

(d) **Doctors, Singers, Extroverts** / डॉक्टर, गायक बहिर्मुखी

Study the given diagram carefully and answer the questions. The numbers in different sections indicate the number of persons good at the given sport. How many people are good at exactly two sports?

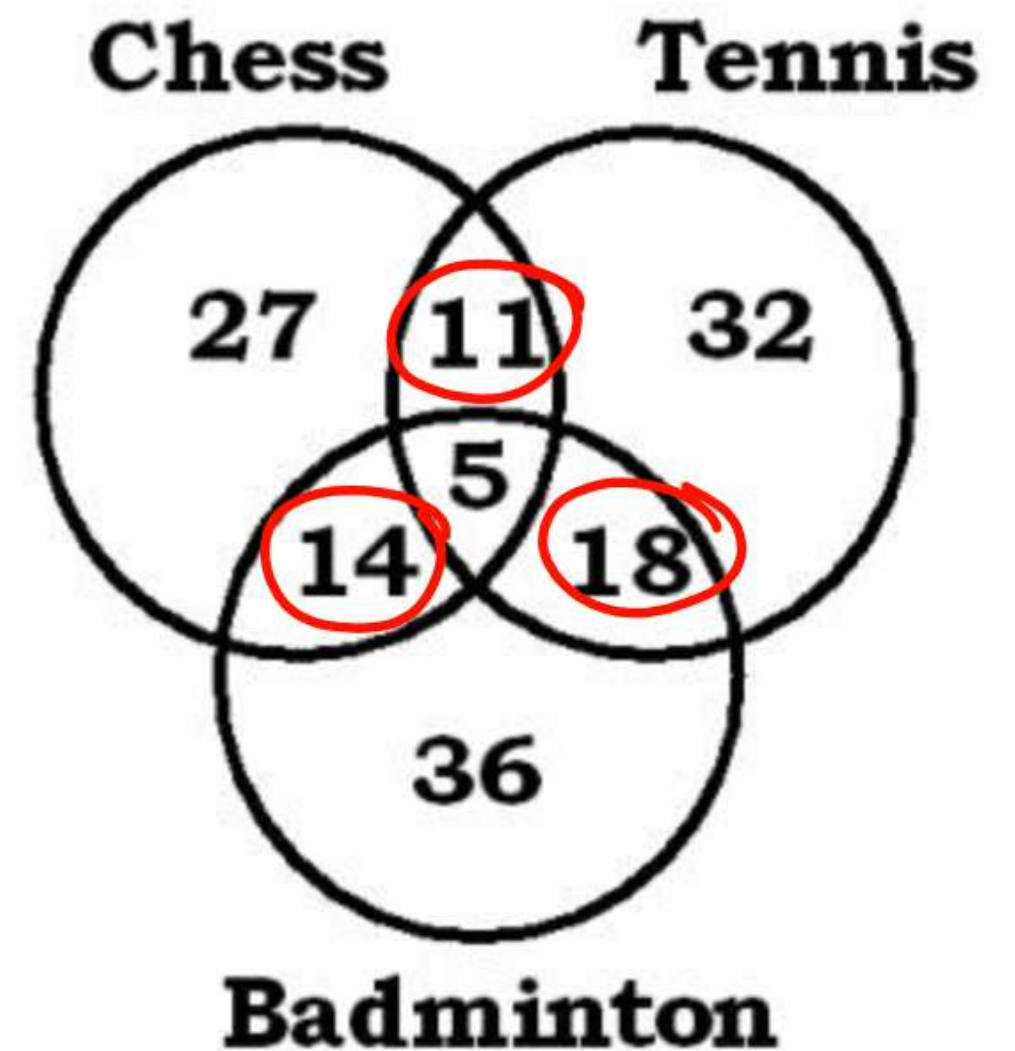
दिए गए आरेख का ध्यानपूर्वक अध्ययन कीजिए और प्रश्नों के उत्तर दीजिए। विभिन्न खंडों की संख्या दिए गए खेल को अच्छे से खेलने वाले व्यक्तियों की संख्या को दर्शाती है। कुल कितने लोग केवल दो खेलों में अच्छे हैं?

Chess / शतरंज, Tennis / टेनिस, Badminton / बैडमिंटन

CHSL Tier-I, 20/03/2023 (Shift-4)

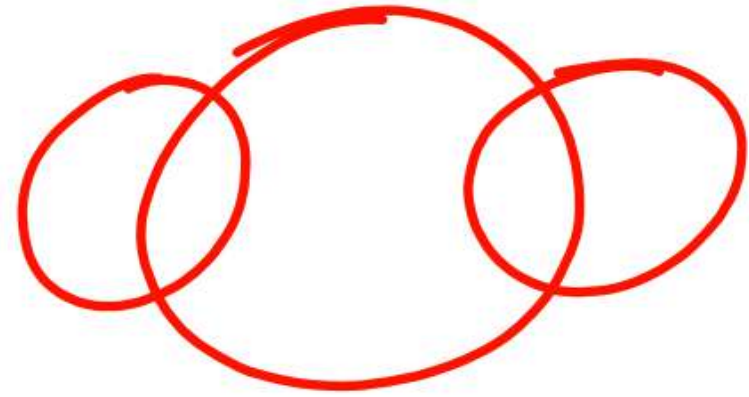
Download RG VIKRAMJEET application for complete course.

$$14 + 11 + 18 = 43$$



~~(a) 43~~
(c) 48

(b) 38
(d) 11


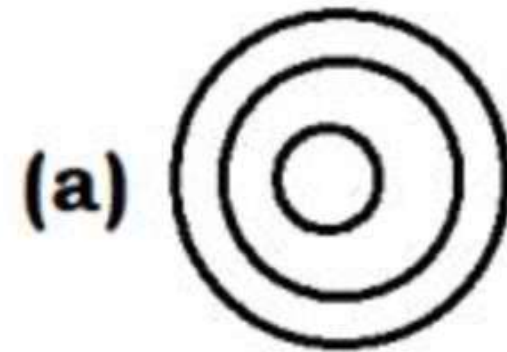


Select the Venn diagram that best illustrates the relationship between the following classes.

वेन आरेख का चयन करें जो निम्नलिखित वर्गों के बीच संबंध को सबसे अच्छा दर्शाता है।

Gold / सोना, Silver / चांदी, Jewellery / आभूषण

CPO Pre, 09/11/2022 (Shift-1)

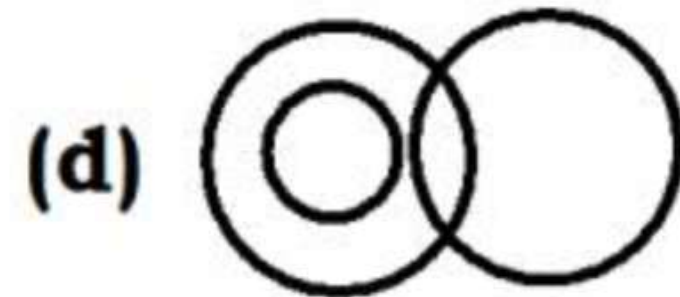
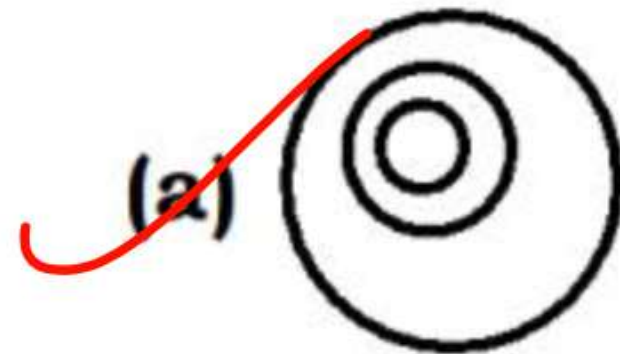



Select the Venn diagram that best illustrates the relationship between the following classes.

वेन आरेख का चयन करें जो निम्नलिखित वर्गों के बीच संबंध को सबसे अच्छा दर्शाता है।

Hawa Mahal / हवा महल, Jaipur / जयपुर, Rajasthan / राजस्थान

CPO Pre, 09/11/2022 (Shift-2)

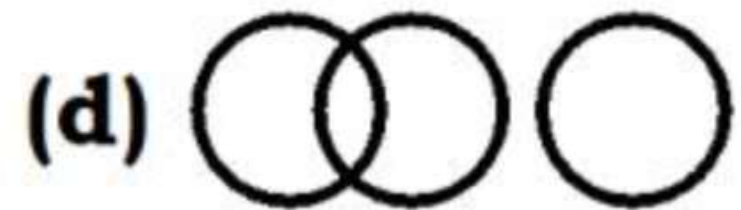

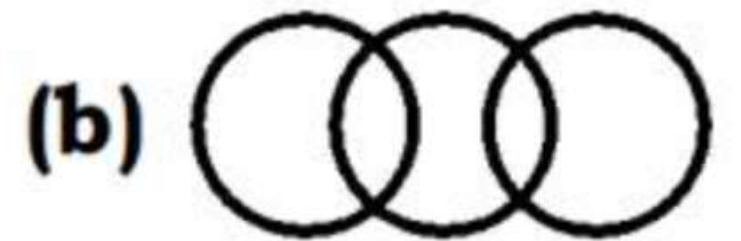
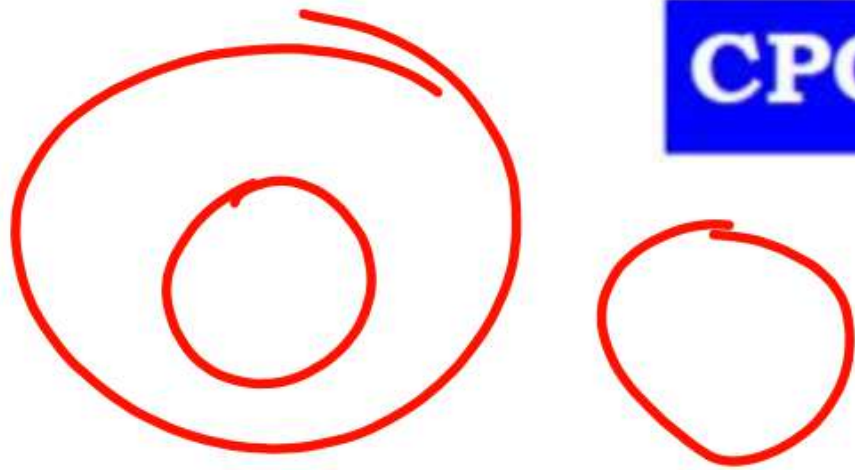


Select the Venn diagram that best illustrates the relationship between the following classes.

वेन आरेख का चयन करें जो निम्नलिखित वर्गों के बीच संबंध को सबसे अच्छा दर्शाता है।

Monument / स्मारक, Taj Mahal / ताजमहल, White House / व्हाइट हाउस

CPO Pre, 09/11/2022 (Shift-3)



Select the Venn diagram that best illustrates the relationship between the following classes.

वेन आरेख का चयन करें जो निम्नलिखित वर्गों के बीच संबंध को सबसे अच्छा दर्शाता है।

Bag / बैग, Leather / चमड़ा, Cloth / कपड़ा

CPO Pre, 09/11/2022 (Shift-3)

